

特産種苗

No. 25
2018.1

【創立50周年記念誌】



公益財団法人
日本特産農作物種苗協会

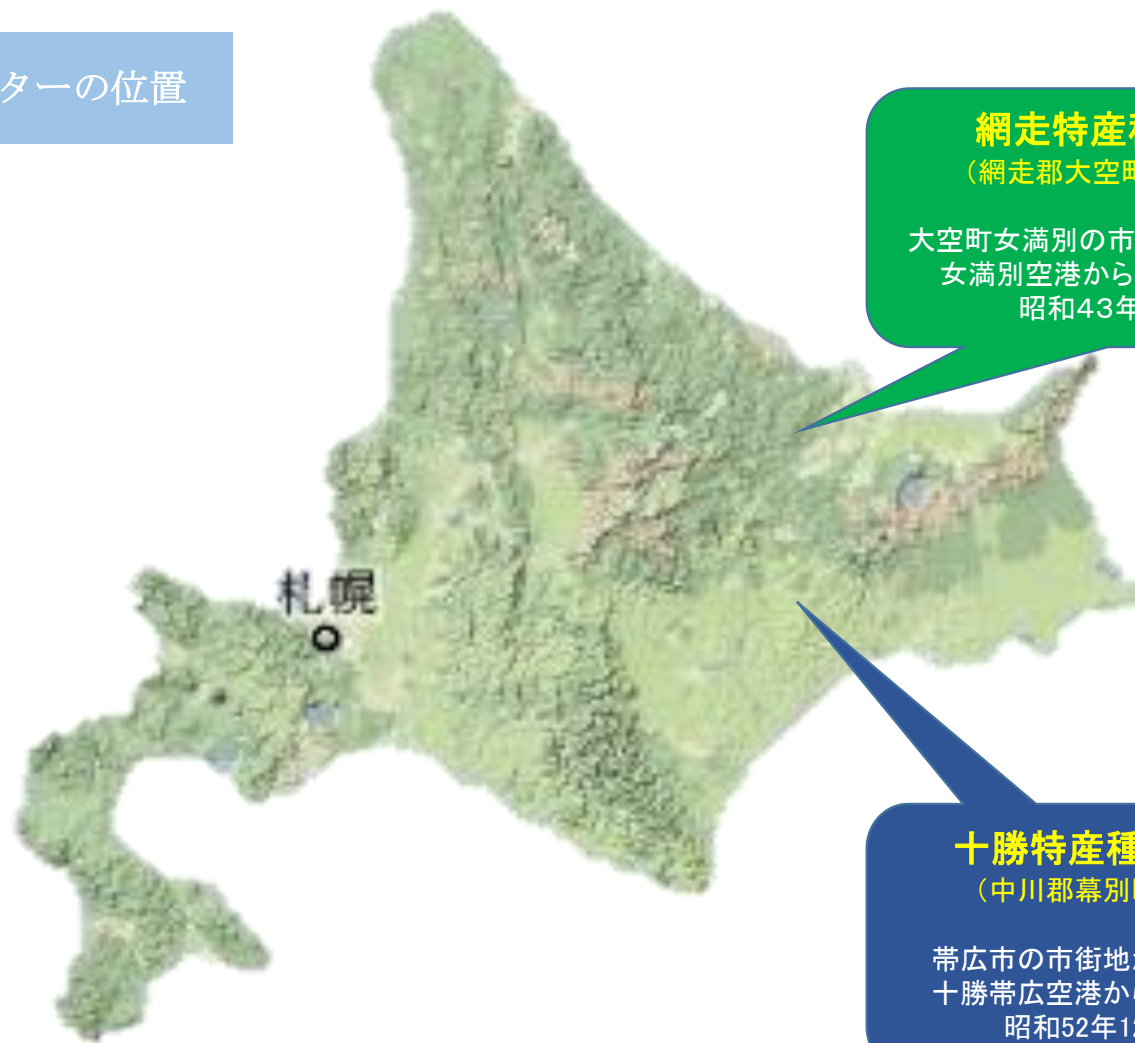
表紙の特産農作物名（品種名）

		大豆 (トヨホマレ)	大豆 (トヨコマチ)	大豆 (ユキホマレ)	大豆 (新丹波黒)	大豆 (中生光黒)		
	大豆 (エンレイ)	大豆 (青端豆)	大豆 (納豆小粒)	あずき (アカネダイナゴン)	あずき (エリモシヨウス)	あずき (ホッカシロシヨウス)	いんげんまめ (白金時)	
いんげんまめ (つる有大福)	いんげんまめ (つる有大虎)	いんげんまめ (福虎豆)	いんげんまめ (長鶉)	いんげんまめ (大丸鶉)	いんげんまめ (つる有穂高)	いんげんまめ (大正金時)	いんげんまめ (つる無白黒)	いんげんまめ (つる有黒衣笠)
いんげんまめ (大白花)	えんどう (白エンドウ)	えんどう (豊寿大莢)	えんどう (東北1号)	落花生 (千葉小粒)	落花生 (金時)	落花生 (千葉半立ち)	そらまめ (早生蚕豆)	そらまめ (河内一寸)
そらまめ (天草小粒)	シカクマメ (ウリズン)	シカクマメ (石垣在来)	アワ (南小日紅穀)	アワ (粟信濃1号)	アワ (入間在来)	キビ (泰信濃1号)	キビ (河内系2号)	ヒエ (2B-03)
ヒエ (2E-03)	シコクビエ (白峰)	シコクビエ (秋山77-6)	シコクビエ (祖谷在来)	ソバ (鹿屋ソバ)	ソバ (階上早生)	ソバ (岩手本場)	ハトムギ (中里在来)	ハトムギ (黒石在来)
ハトムギ (岡山在来)	ゴマ (黒ごま)	ゴマ (白ごま)	ゴマ (茶ごま)	ゴマ (金ごま)	ナタネ (農林8号)	エゴマ (ジュウネ)	エゴマ (大野在来)	エゴマ (新郷在来)
	ヒマワリ (ノースクイン)	馬鈴しょ (男爵薯)	馬鈴しょ (キタアカリ)	馬鈴しょ (さやあかね)	馬鈴しょ (はるか)	馬鈴しょ (メークイン)	馬鈴しょ (ノーザンルビー)	
		馬鈴しょ (シャドークイン)	さつまいも (ベニアズマ)	こんにゃく	こんにゃく <生子(きこ)>	さとうきび		

(写真・資料提供)

(独)農業生物資源研究所・(独)種苗管理センター・群馬県農業技術センター

特産種苗センターの位置



網走特産種苗センター

(網走郡大空町女満別湖南129)

大空町女満別の市街地から北へ約4Km、
女満別空港から約9Kmに位置する。
昭和43年12月に設置

十勝特産種苗センター

(中川郡幕別町豊岡5-10)

帯広市の市街地から東南東約10km、
十勝帯広空港から約20Kmに位置する。
昭和52年12月に設置

小豆 (エリモショウズ等)



播種 (6月)



中耕 (7月)



培土 (7月)



生育 (8月)



抜き取り (9月)



ニオ積 (10月)



脱穀 (10月)



種子 (エリモショウズ)



種 子 (きたほたる)



種 子 (しゅまり)

菜 豆 (大正金時等)



播 種 (6月)



中 耕 (6月)



培 土 (7月)



抜き取り (7月)



防除 (8月)



収穫 (9月)



ニオ積 (9月)



脱穀 (9月)



種 子 (大正金時)



種 子 (福勝)



種 子 (福良金時)

高級菜豆（大白花、福虎豆）



播 種（5月）



福虎豆 生育（7月）



大白花 生育（8月）



手竹抜き（9月）



風 乾（9月）

手



脱 穀 (福虎豆 9月、大白花 10月)



種 子 (大白花)



種 子 (福虎豆)

大豆 (ユキホマレ等)



播種 (6月)



中耕 (7月)



培土 (7月)



防除 (8月)



抜き取り (8月)



ニオ積み (機械積み、10月)



脱穀 (10月)



種子 (ユキホマレ)



種子 (とよみづき)

馬鈴薯（ホッカイコガネ等）



植え付け（4月）



本培土（6月）



防除（7月）



抜き取り（7月）



開 花 (7月)



収 穫 (9月)



選 別 (10月)



種 芋 (ホッカイコガネ、メークイン、
レッドムーン、サクラフブキ、コナヒメ)

秋播き小麦（ゆめちから等）



播種（9月）



防除（11月）



融雪剤散布（翌年3月）



鎮圧（翌年4月）



防 除 (翌年 7 月)



抜 き 取 り (翌 年 7 月)



収 穫 (翌 年 8 月)



種 子 (ゆめちから)



種子 (きたほなみ)

ソバ (キタワセソバ)



播種 (5月)



中耕 (6月)



抜き取り (6月)



開花盛期 (7月)



収 穫 (9月)



製品袋詰め (9月)



種 子 (キタワセソバ)

ナガイモ



植え付け（網室、原原種用）（5月）



植え付け（露地、原種用）（5月）



生育（網室）（7月）



生育（露地）（7月）



収 穫 (11 月)




種 芋

トウキ



播種(6月)



不織布による被覆(6月)



当帰苗生育状況(8月)



収穫① 専用ディガーによる苗掘り起こし(翌年4月)



収穫② 苗の手取り収穫（翌年4月）



トウキ苗（翌年4月）



開花（翌々年7月）



トウキ種子

(公財) 日本特産農作物種苗協会創立50周年記念誌

目 次

カラーグラビア	(ページ)
巻頭言 「50年の節目に思う」 公益財団法人日本特産農作物種苗協会理事長 西川孝一 ……	1
1. (財) 日本特産農作物種苗協会の設立経緯 ……	3
2. 特産種苗センター設置の推移 ……	5
3. 特産種苗センターにおける種苗の生産・供給の概要 ……	6
(1) 特産種苗センター全体 ……	6
(2) 特産種苗センターごとの生産・供給の特色 ……	8
① 網走特産種苗センター ……	8
② 十勝特産種苗センター ……	12
③ 九州特産種苗センター ……	17
4. 今後の取り組み ……	20

【資料編】

資料 1. 日本特産農作物種苗協会において生産・供給を行った特産農作物（品種）の年次別推移

【昭和44年度～平成28年度】

資料 2. 作物別品種一覧（再掲、延べ作付面積による並び替え（降順））

(編集後記)

巻頭言

50年の節目に思う

公益財団法人日本特産農作物種苗協会
理事長 西川孝一

特産農作物の優良な原種苗の安定供給を行うことによって特産農作物の生産振興及び関連加工業の健全な発展に寄与することを目的として設立された当協会は、2018年12月で50年を迎えます。これを機に、これまで当協会が生産・供給した原種苗の生産実績をとりまとめておくことにしました。

当協会がこれまでに生産・供給した種苗は、作物数で25、品種等で数えると167になります。現在は、北海道にある二つの農場で小豆、菜豆、ばれいしょ、小麦等10の作物、29品種等の生産・供給を行っています。厳格な栽培管理のもとで行われる生産・供給をこれほど多く、また50年の長きにわたり継続できてきたのは、これに携わった農場の皆様、またそれを支えた管理部門の皆様の努力のたまものであると思います。特に、採算性に乏しい特産農作物の原種苗の生産・供給が継続できたのは経営基盤の確立に対する公益財団法人日本豆類協会の支援があったからこそと感謝申し上げます。

さて、今から50年前というと昭和で言えば40年代初め、日本経済は発展し、国民所得が世界第2位に躍り出た頃になります。農業をめぐる状況についてみるとガット・ケネディ・ラウンドが決着し、農産物の自由化がさらに進む一方でお米の生産過剰への対応が必要となってきた時期でもあり、田植え機や自脱型コンバインに代表されます農業機械の開発・普及によって農業の生産性が急速に上がり始めたころでもあります。

また、このころの特産農産物についてみると、生活水準の向上とともに食品等としての需要の増大する傾向を示す作物と化学合成製品が出現したこと及び海外製品の輸入が行われることになったことから衰退傾向を示す作物が現れてきていました。特産農産物の生産振興対策については、従来から優良種苗の生産配布対策を中心として個別品目毎に実施されてきましたが、事業が零細化し全体的に非効率化してきている面もあったこと、零細補助金の整理対象に該当するとの財政当局の指摘が繰り返されてきたこともあり、種苗対策の全面的な見直しが行われ、その結果として当協会が設立されるに至ったとされています。

今日の日本は、科学技術の進歩によって生活の利便性が飛躍的に向上する一方で、少子高齢化が大きな社会問題となっています。農業につ

いても生産性が向上する一方で、農業従事者の高齢化、減少等への対応や水田の有効活用が課題となっています。国はこれらの課題に対応するため農産物の輸出促進によるグローバル展開の推進、人工知能（A I）、ロボット技術の活用等による生産性の向上等を図ろうとしています。

このような中で、特産農作物の原種苗生産・供給への要望が今後どのように変化するのかと考えた場合、A Iの活用による精密農業の展開、農業ロボットによる効率的な農作業の実施、あるいは農産物の輸出を行うにしても農産物生産の最も基礎的な資材である優良な原種苗の安定供給に対する要望は、高まることはあっても低下することはないと考えられます。ただ、現在の厳格な栽培管理基準や品質基準については、最先端の科学技術を活用することによって見直すことができる、生産コストの低減ができるのではないかと思います。

当協会としては、今後とも生産技術の改善の努力を続け、特産農作物の優良原種苗の安定生産・供給ができるよう努めて参りたいと考えています。

関係者の皆様には、当協会に対して引き続きのご指導、ご支援を賜りますようよろしくお願い申し上げます。

1. (財) 日本特産農作物種苗協会の設立経緯

我が国における特産農作物の生産は、戦後の昭和 20 年代までは全般的に増加していましたが、戦後の経済復興が進み、国内産業が立ち直りをみせた昭和 20 年代の末から 30 年代に入ると、食品等として需要の増大する傾向を示す作目と、化学合成製品の出現や海外製品の輸入などとの競争から、工業生産の原材料となる工芸作物類やかんしょ等のように生産が衰退傾向を示す作目とが現れるようになり、この傾向は、貿易自由化の国際的要請が強まった昭和 35 年頃から顕著になりました。

しかしながら、特産農作物は畑作農業において有力な換金作物として農家経済の中で重要な役割を担っており、特産農作物の振興は、我が国の農業振興、関連加工業の発展、さらには国土の土地利用向上の上からも重要であることから、国は海外製品に対する競争力を付与するため、各般の事業を総合的に実施することとしました。

特に特産農作物の種苗については、特産農作物の生産の安定、品質の向上を図るため、育成機関において育成された新品種の迅速な普及と、健全無病の優良種苗による種子更新を進めてきたところですが、各作物、各県ごとに原原種ほ等が設置され個々分散されて供給されてきたことにより零細かつ非効率化し、また、種苗の需要の増減に対応して生産が必ずしも弾力的に行われたとはいえない面がみられました。

このため、国においては種苗対策についても全面的に再整備する方針の下、昭和 42 年度に特産農作物の生産振興に必要な種苗の計画的な供給組織について再編整備するための検討が行われ、昭和 43 年度以降国の助成のもとに、特産農作物の原種生産を行う機関として特産種苗センターを設置し、従来道県に設置されてきた原種ほを統合して一元的な実施を図ることとし、その運営は民間団体が母体となって実施することとしました。

この特産種苗センターの運営には、原種生産のための相当の規模をもった生産農場と、生産管理のための採種技術はもちろんのこと、運営のための経常的な経費が必要ですが、国庫助成は農場の建設費及び生産機材のうち農機具の整備費に限定され、その他の経常的な経費については民間団体及び受益者等の負担により運営することが必要とされました。加えて、特産農作物の採種事業はそもそも収益性が低いという特性があります。このようなことから、既存の農業団体或いは公益法人には種苗生産事業の実施を希望する適当な団体がなかったことから、この運営の母体となるべき民間団体として新たに非営利的な公益法人たる「財団法人日本特産農作物種苗協会」が設立されることとなりました。

以上が協会設立の経緯です。

なお、当初の構想では、全国を 5 ブロック（北海道、東北、関東・中部、中国・四国、九州）に分けて、各ブロック毎に 1 カ所ずつ特産種苗センターを設置する計画でありましたが、当面主要畑作地帯である北海道及び九州に各 1 カ所ずつ計 2 カ所において直営生産を行うことと

し、他の地域においては当面適地に委託して委託生産方式をとることとなりました。(委託生産方式は、昭和 46～50 年度及び平成 8～9 年度に「大豆等豆類原種ほ」の委託設置、昭和 49～63 年度に「こんにゃくいも原種ほ」の委託設置、昭和 56 年度～平成 16 年度に「ハトムギ原種ほ」の委託設置 (九州特産種苗センターに設置)。)

【参考】

(財) 日本特産農作物種苗協会設立趣意書等 (抜粋)

(1) 設立の趣旨

従来、種苗の供給については、各作物、各県ごとに原原種ほ等が設置され、個々分散されて供給されてきた。このため、零細かつ非効率化し、また、種苗の需要の増減に対応して、生産が必ずしも弾力的に行われたとはいえない面もみられた。

したがって、わが国の地域農業において重要な地位を占める特産農業の農業経営上必要不可欠な優良な原種苗の安定的な供給の確保を図るため、総合的な種苗の需給の調整と、優良種苗および新品種の責任ある生産体制の確立をその目的とする日本特産農作物種苗協会を設立し、政府の行う地域特産農業推進対策とあいまって、特産農作物の生産性および品質の向上に努め、もって地域特産農業の振興に寄与しようとするものである。

(2) 協会の名称 財団法人日本特産農作物種苗協会 (平成 25 年に公益財団法人へ移行)

(3) 協会設立日 昭和 43 年 12 月 3 日

(4) 事務所

① 主たる事務所を東京都千代田区に置く。(昭和 54 年度に千代田区から港区に移転)

② 従たる事務所を北海道網走郡女満別町のほか、所要の地に置くことができる。

(5) 事業

① 特産農作物の原原種および原種の生産配付

② 特産農作物の種苗の収集保存

③ 特産農作物の種苗に関する調査 (昭和 52 年度に「試験研究」の事項を追加)

④ その他協会の目的を達成するために必要な事業
注；（ ）内は設立後の変更点として修正・追加したものです。

2. 特産種苗センター設置の推移

① 北海道特産種苗センター

設置年月日 昭和 43 年 12 月 3 日

設置場所 北海道網走郡女満別町（現 網走郡大空町女満別）

用地面積 31.1ha

なお、十勝特産種苗センターの設置に伴い、昭和 51 年度から北海道特産種苗センターは網走特産種苗センターに名称を変更。

② 十勝特産種苗センター

設置年月日 昭和 51 年 4 月 1 日（十勝特産種苗センターの建設期間は昭和 51～53 年度）

設置場所 北海道中川郡幕別町

用地面積 43.7ha

③ 九州特産種苗センター

設置年月日 昭和 44 年 4 月 1 日

設置場所 熊本県菊池郡西合志町

用地面積 13.98ha

廃止年度 平成 17 年度

3. 特産種苗センターにおける種苗の生産・供給の概要

(1) 特産種苗センター全体

これまで特産種苗センターにおいて生産した作物は、

- ・豆類 (68) … 小豆 (16)、菜豆 (11)、高級菜豆 (6)、大豆 (24)、らっかせい (7)、えんどう (2)、そらまめ (2)
- ・いも類 (43) … ばれいしょ (37)、かんしょ (6)
- ・麦類 (21) … 春まき小麦 (3)、秋まき小麦 (9)、二条大麦 (4)、裸麦 (1)、えん麦 (4)
- ・雑穀 (7) … そば (3)、ハトムギ (4)
- ・野菜 (7) … ながいも (2)、さといも (2)、かぼちゃ (2)、いちご (1)
- ・花き (2) … ゆり (2)
- ・工芸作物 (2) … てんさい (1)、桑 (苗) (1)
- ・薬用植物 (5)
- ・緑肥作物 (12)

であり、合計 25 作物、167 品種 (作物) になります。

注) () 内は品種の数 (ただし、薬用植物及び緑肥作物は作物・種類の数。ナガイモは委託元による分類。)

作付面積 (延べ) は 3,099ha で、うち、ばれいしょが 926ha で最も多く全体の 30% を占めています。次いで緑肥作物 (すき込み用) 561ha (18%)、菜豆 469ha (15%)、秋まき小麦 422ha (14%)、大豆 240ha (8%)、二条大麦 181ha (6%)、小豆 127ha (4%) と続いています。

生産量 (延べ) は 29,836t で、うち、ばれいしょが 24,713t で最も多く全体の 83% を占めています。次いで秋まき小麦 2,002t (7%)、菜豆 919t (3%)、二条大麦 614t (2%)、大豆 470t (2%)、小豆 275t (1%)、ながいも 389t (1%) と続いています。

種子配付量 (延べ) は 23,887t で、うち、ばれいしょが 19,619t で最も多く全体の 82% を占めています。次いで秋まき小麦 1,795t (8%)、菜豆 701t (3%)、二条大麦 532t (2%)、大豆 384t (2%)、ながいも 369t (2%)、小豆 232t (1%) と続いています。

(注 ; ばれいしょ、かんしょ、ながいも、さといもの生産量及び種子配付量は種いもの重量 kg で示しています。)

特産種苗センターにおける生産・種苗配付状況 (昭和44年度～平成28年度)

	特産種苗センター	小豆	菜豆	高級菜豆	大豆	らっかせい	えんどう	そらまめ	ばれいしょ	かんしょ	春まき小麦	秋まき小麦	二条大麦	裸麦	えん麦	
		網走	十勝	九州	小計	網走	十勝	九州	小計	網走	十勝	九州	小計	網走	十勝	九州
作付面積 (a)	網走	1,080	32,240	1,820	4,905		400		33,946		1,390	13,145	17,920			900
	十勝	10,840	14,707		7,410				34,380		60	29,055				3,840
	九州	804			11,650	2,045		270	24,248	1,170			150	120		
	小計	12,724	46,947	1,820	23,965	2,045	400	270	92,574	1,170	1,450	42,200	18,070	120		4,740
生産量 (kg)	網走	25,190	623,919	50,308	117,015		7,050		11,083,906		45,674	702,876	611,730			30,566
	十勝	242,379	295,257		175,144				9,818,900		1,160	1,299,130				71,816
	九州	7,788			176,773	29,294		6,086	3,810,083	147,051			2,000	1,850		
	小計	275,357	919,176	50,308	469,685	29,294	7,050	6,086	24,712,889	147,051	46,834	2,002,006	613,730	1,850		102,382
種子配付量 (kg)	網走	12,800	440,306	35,755	80,620		5,387		9,343,093		44,750	592,741	532,491			18,554
	十勝	216,977	260,399		152,629				7,614,066		1,080	1,202,421				56,160
	九州	1,973			150,411	16,440		85	2,661,544	40,955			0	0		
	小計	231,750	700,705	35,755	383,660	16,440	5,387	85	19,618,703	40,955	45,830	1,795,162	532,491	0		74,714
	特産種苗センター	そば	ハトムギ	ながいも	さといも	かぼちゃ	いちご	ゆり	てんさい(母根)	桑(苗)	薬用植物		緑肥作物	合計		
											ミシマサイコ他	ミシマサイコ他を除く				
作付面積 (a)	網走			1,636									57	13,813	123,252	
	十勝	1,513												28,255	130,060	
	九州	630	941		160	164	4	-	60	140	60	30	13,984	56,630		
	小計	2,143	941	1,636	160	164	4	-	60	140	60	87	56,052	309,942		
生産量 (kg)	網走			389,379											13,687,613	
	十勝	17,605													11,921,391	
	九州	7,004	17,352		20,040	811					185				4,226,317	
	小計	24,609	17,352	389,379	20,040	811					185				29,836,074	
種子配付量 (kg)	網走			368,505											11,475,002	
	十勝	12,865													9,516,597	
	九州	4,575	11,751		7,000	811					185				2,895,730	
	小計	17,440	11,751	368,505	7,000	811					185				23,887,329	

注) かんしょ(苗)、いちご、ゆり、てんさい(母根)、桑(苗)及び薬用植物(トウキ他)など、生産量及び種子配付量の単位が「本」である作物については次表に別掲した。

	特産種苗センター	かんしょ(苗)	いちご	ゆり	てんさい(母根)	桑(苗)	薬用植物(ミシマサイコ他を除く)	合計
作付面積(a)	網走						57	57
	十勝							
	九州	-	4	-	60	140	30	234
	小計	-	4	-	60	140	87	291
生産量(本)	網走						1,540,153	1,540,153
	十勝							
	九州	4,820	13,520	3,031	72,000	397,696	1,781	492,848
	小計	4,820	13,520	3,031	72,000	397,696	1,541,934	2,033,001
種子配付量(本)	網走						1,457,250	1,457,250
	十勝							
	九州	4,100	13,520	0	72,000	349,696	1,781	441,097
	小計	4,100	13,520	0	72,000	349,696	1,459,031	1,898,347

(2) 特産種苗センターごとの生産・供給の特色

① 網走特産種苗センター

北海道特産種苗センターは昭和 43 年度に設置され、昭和 51 年度には網走特産種苗センターに名称を変え、現在に至っています。

昭和 44 年度から特産農作物の生産・供給を開始しており、平成 28 年度までの生産・供給状況は以下のとおりです。

作付面積(延べ) 1,233ha で、網走、十勝及び九州の特産種苗センター全体に占める割合は 40%、生産量(延べ) 13,688t で同 46%、種子配付量(延べ) 11,475t で同 48%と 4 割台を占めています。(この他、トウキ等薬用植物では苗で生産・配付しています。)

網走特産種苗センター内での作物は、ばれいしょのウエイトが大きく、同センター内での作付面積の割合は 28%、生産量、種子配付量の割合はともに 81%となっています。次いで菜豆が 26%、5%、4%、二条大麦が 15%、4%、5%となっています。

高級菜豆及びながいもは網走特産種苗センターのみでの生産であり、二条大麦、春まき小麦も同センターでの生産が 100%近くを占めています。

また、作付の多い作物の品種をみると、ばれいしょでは「農林一号」、「コナフブキ」、「男爵」、「メイクイン」及び「紅丸」の 5 品種で作付面積、生産量、種子配付量とも約 8 割を占めています。最近ではでん粉原料用の「サクラフブキ」、「アーリースターチ」、ジャガイモシストセンチュウ抵抗性のある「スノーマーチ」、「ゆきつぶら」等の種子生産も行われてきています。菜豆では「大正金時」が協会創設以来一貫し

て原原種等の種子生産を行っており、作付面積、生産量、種子配付量とも約7割と大宗を占めています。二条大麦では「りょうふう」が平成を通して生産を続けており、「りょうふう」と「ほしまさり」の2品種で作付面積、生産量、種子配付量が約95%強を占めています。高級菜豆では大白花が同約6割を占めていますが、平成に入ってから「福虎豆」の生産も行われています。ながいもではホクレンからの委託が作付面積で74%、女満別町農協からの委託が同26%を占めています。

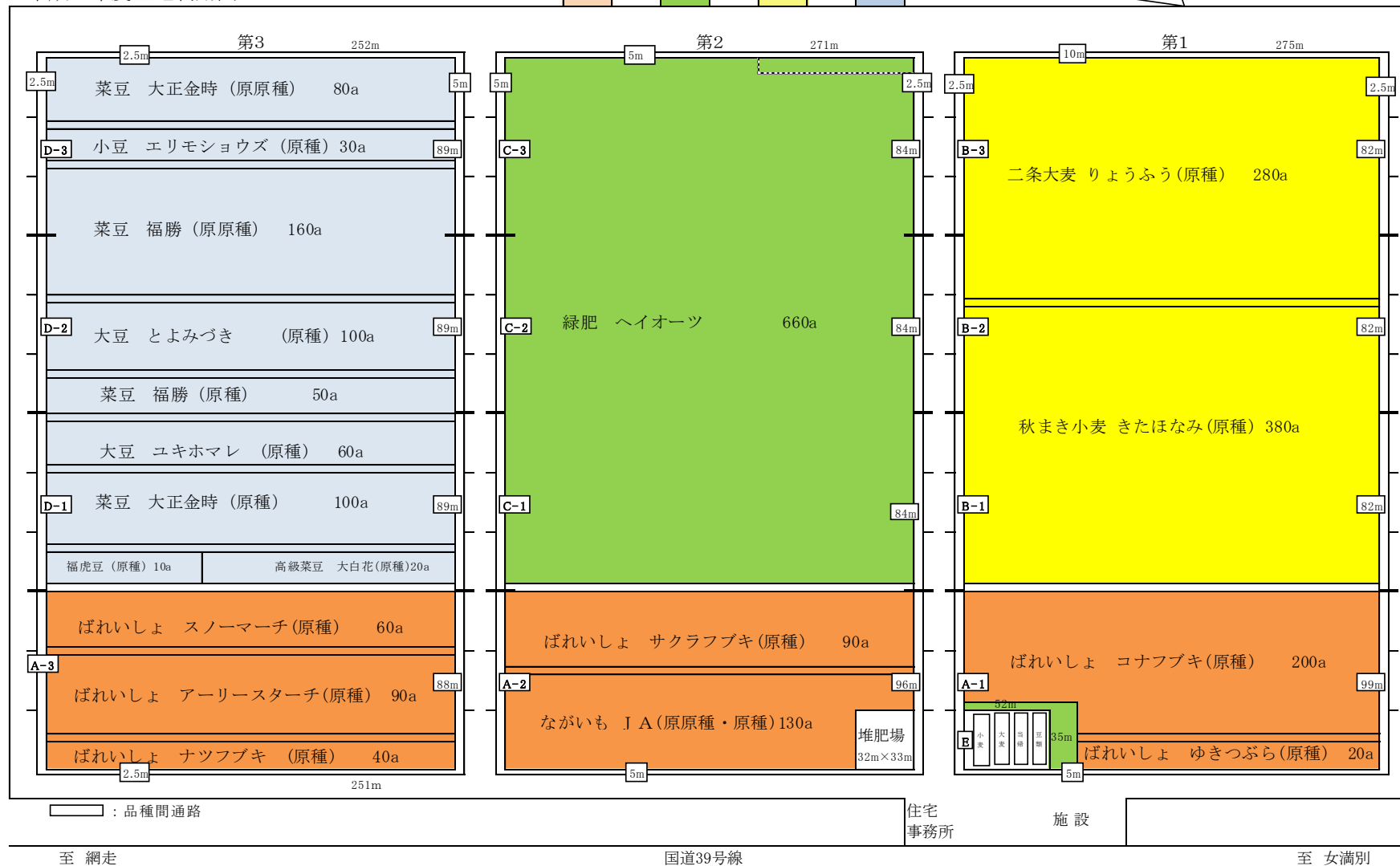
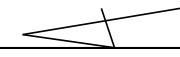
なお、網走特産種苗センターでは4年輪作を行っています。

(1年目 いも類 — 2年目 緑肥— 3年目 麦類— 4年目 豆類)

網走特産種苗センターの平成28年度土地利用図は次ページのとおりです。

平成28年度土地利用図

輪作 **いも類** ⇒ **緑肥** ⇒ **麦類** ⇒ **豆类**



◎ 網走特産種苗センターにおける主な作物（品種）の生産状況
 （品種は延べ作付面積による降順）

作物： ばれいしょ

	農林一号	コナフブキ	男爵	メークイン	紅丸	トヨシロ	ニシュタカ	デジマ	サクラフブキ	シエボディ	アーリースターチ	スノーマーチ	ゆきつぶら	エニワ
作付面積 (a)	7,903	6,639	6,505	3,680	2,548	1,803	1,470	839	610	398	313	299	190	117
生産量 (kg)	2,404,808	2,384,479	1,996,304	1,041,297	893,079	636,243	627,506	303,412	220,085	112,119	94,285	101,625	65,655	34,373
種子配付量 (kg)	1,972,344	2,062,842	1,620,240	879,393	716,935	491,543	584,725	266,280	216,735	94,507	94,285	100,080	62,484	29,300
	ナツフブキ	ノーキングラセット	きたひめ	ワセシロ	タルマエ	キタアカリ	ビホロ	アスタルテ	ピルカ	オホーツクチップ	ユキジロ	リラチップ	ホッカイコガネ	計
作付面積 (a)	112	97	90	87	70	60	20	20	20	17	15	14	10	33,946
生産量 (kg)	34,864	27,556	30,129	23,220	2,150	16,275	4,900	5,955	8,750	3,721	4,500	3,516	3,100	11,083,906
種子配付量 (kg)	32,774	26,420	24,560	19,680	1,550	16,275	4,150	5,955	8,750	2,770	3,000	3,516	2,000	9,343,093

作物： 菜豆

	大正金時	福勝(旧系統名;十育B-62号)	北海金時	大正大手亡	姫手亡	福良金時	福白金時	大手亡	銀手亡	大正白金時	計
作付面積 (a)	23,650	2,430	2,160	1,120	930	850	500	420	370	100	32,240
生産量 (kg)	452,674	47,783	47,162	16,468	22,752	15,157	11,113	6,860	8,098	2,255	623,919
種子配付量 (kg)	322,232	26,800	30,833	14,760	15,625	8,888	6,888	6,620	6,710	1,070	440,306

作物： 高級菜豆

	大白花	福虎豆(旧系統名;中育T26号)	早生大福	改良早生大福	洞爺大福(旧系統名;中育F-12号)	改良虎豆	計
作付面積 (a)	1,110	230	230	180	40	30	1,820
生産量 (kg)	31,259	6,187	5,334	5,093	1,232	1,203	50,308
種子配付量 (kg)	20,109	5,121	4,511	4,334	805	875	35,755

作物：二条大麦

	りょうふう	ほしまさり	春星	計
作付面積 (a)	9,330	7,790	800	17,920
生産量 (kg)	328,860	260,111	22,759	611,730
種子配付量 (kg)	292,286	230,585	9,620	532,491

作物：ながいも

	HA(ホクレン委託)	JA(女満別町農協委託)	計
作付面積 (a)	1,218	418	1,636
生産量 (kg)	271,547	117,832	389,379
種子配付量 (kg)	255,137	113,368	368,505

② 十勝特産種苗センター

十勝特産種苗センターは、昭和 51 年度に設置され現在に至っています。

昭和 53 年度から特産農作物の生産・供給を開始しており、平成 28 年度までの生産・供給状況は以下のとおりです。

作付面積（延べ）1,300ha で、3 特産種苗センター全体に占める割合は 42%、生産量（延べ）11,921t で同 40%、種子配付量（延べ）9,517t で同 40%と 4 割台を占めています。

十勝特産種苗センター内での作物は、ばれいしょのウエイトが大きく、同センター内での作付面積の割合は 26%、生産量は 82%、種子配付量は 80%となっています。次いで秋まき小麦がそれぞれ 22%、11%、13%、菜豆が 11%、2%、3%、緑肥作物（すき込み用）の作付面積が 22%となっています。

小豆、そば、秋まき小麦及びえん麦は十勝特産種苗センターでの生産が約 7～9 割を占めています。

また、作付の多い作物の品種をみると、ばれいしょでは「ホツカイコガネ」、「メイクイン」、「ワセシロ」の 3 品種で作付面積の約 8 割を占めています。最近ではでん粉原料用の「ナツフブキ」、「サクラフブキ」、「コナユキ」、「コナヒメ」等の種子生産も行われています。秋まき小麦では「ホクシン」と「タクネコムギ」の 2 品種で作付面積の約 8 割を占め、最近では製パン適性を有する「ゆめちから」、うどん用として

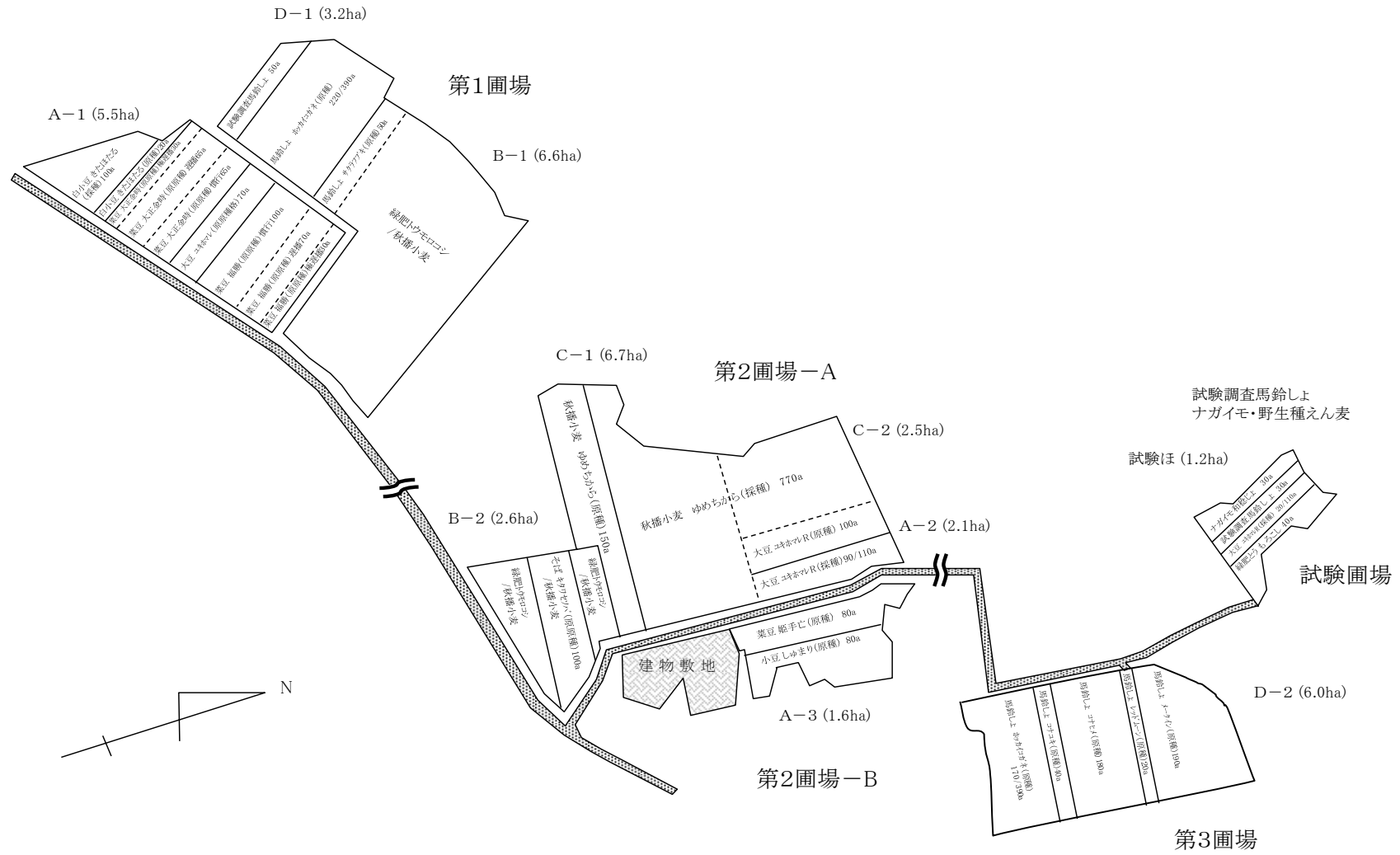
期待されている「きたほなみ」の種子生産も行われています。菜豆では原原種等の生産を行っている「大正金時」と「福勝」の2品種で作付面積、生産量、種子配付量とも約9割を占め、小豆では「エリモショウズ」、「ハヤテショウズ」、「サホロショウズ」の3品種で約8割を占め、最近では白小豆の「きたほたる」と落葉病等に抵抗性のある「しゅまり」の種子生産も行われています。

なお、十勝特産種苗センターでは4年輪作を行っています。平成28年度の土地利用図は以下のとおりです。

(1年目 いも類 — 2年目 緑肥— 3年目 麦類— 4年目 豆類)

平成28年度土地利用図

十勝特産種苗センター



土地利用実績・計画(平成28年度)

ほ場名	面積(a)	前作	当年	2年目	3年目
A-1	550	大豆・小豆・菜豆	ばれいしょ	緑肥とうもろこし/秋まき小麦	秋まき小麦/野生種えん麦
A-2	210	大豆	ばれいしょ	緑肥とうもろこし/秋まき小麦	秋まき小麦/野生種えん麦
A-3	160	小豆・菜豆	ばれいしょ・試験調査ばれいしょ	緑肥とうもろこし/秋まき小麦	そば・秋まき小麦/野生種えん麦
B-1	660	緑肥とうもろこし/秋まき小麦	秋まき小麦/野生種えん麦	大豆・小豆・菜豆	ばれいしょ・試験調査ばれいしょ
B-2	260	緑肥とうもろこし・そば/秋まき小麦	秋まき小麦/野生種えん麦	大豆・小豆・菜豆	ばれいしょ
C-1	670	秋まき小麦/野生種えん麦	大豆・小豆・菜豆	ばれいしょ	緑肥とうもろこし/秋まき小麦
C-2	250	秋まき小麦	小豆・菜豆	ばれいしょ・試験調査ばれいしょ	緑肥とうもろこし/秋まき小麦
D-1	320	ばれいしょ	緑肥とうもろこし/秋まき小麦	秋まき小麦/野生種えん麦	大豆・小豆・菜豆
D-2	600	ばれいしょ	緑肥とうもろこし・そば/秋まき小麦	そば・秋まき小麦/野生種えん麦	大豆・小豆・菜豆
試験圃	120	試験調査ばれいしょ・ながいも 大豆・緑肥とうもろこし	試験調査ばれいしょ・ながいも 緑肥とうもろこし・野生種えん麦	試験調査ばれいしょ 緑肥とうもろこし・野生種えん麦	試験調査ばれいしょ 緑肥とうもろこし・野生種えん麦
計	3,800	3,800	3,800	3,800	3,800

注) A作物 / B作物 : A作物は前作、B作物は後作

◎ 十勝特産種苗センターにおける主な作物（品種）の生産状況
 （品種は延べ作付面積による降順）

作物： ばれいしょ

	ホッカイコ ガネ	メークイン	ワセシロ	トヨシロ	男爵	紅丸	コナユキ	ユキジロ	エニワ	ナツフブキ	農林一号	サクラフブ キ	コナヒメ	ハツフブキ
作付面積 (a)	11,140	10,890	4,792	1,742	1,416	810	660	510	450	450	420	350	180	100
生産量 (kg)	3,275,328	2,924,928	1,482,117	535,807	390,666	242,455	191,199	111,239	103,510	130,618	116,719	109,657	51,418	33,700
種子配付量 (kg)	2,737,504	2,172,120	1,251,458	438,020	225,020	57,000	156,920	88,420	75,300	108,060	35,350	83,420	49,280	30,600
	コナフブキ	シェポディ	アローワ	インカのめざめ	さやあかね	ニシユタカ	デジマ	レッドムーン	アスタルテ	計				
作付面積 (a)	90	80	80	70	50	40	30	20	10	34,380				
生産量 (kg)	19,335	21,294	17,808	18,905	16,418	10,860	7,540	4,539	2,840	9,818,900				
種子配付量 (kg)	18,060	18,469	17,020	18,905	11,280	8,800	6,320	3,900	2,840	7,614,066				

作物： 秋まき小麦

	ホクシン	タクネコム ギ	ゆめちから	きたほなみ	計
作付面積 (a)	11,855	10,820	4,580	1,800	29,055
生産量 (kg)	629,699	335,571	238,240	95,620	1,299,130
種子配付量 (kg)	602,837	312,604	207,900	79,080	1,202,421

作物： 菜豆

	大正金時	福勝(旧系 統名:十育 B-62号)	福良金時	福寿金時	姫手亡	計
作付面積 (a)	7,062	6,868	1,057	910	80	14,707
生産量 (kg)	136,359	148,946	20,676	19,210	1,135	295,257
種子配付量 (kg)	112,352	120,844	14,580	11,499	1,124	260,399

作物: 小豆

	エリモショウズ	ハヤテショウズ	サホロショウズ	きたろまん	きたほたる	しゅまり	寿小豆	アケノワセ	計
作付面積 (a)	5,290	2,610	1,400	670	570	240	30	30	10,840
生産量 (kg)	116,604	52,440	34,048	18,159	15,004	5,890	119	115	242,379
種子配付量 (kg)	103,524	47,337	30,821	16,598	13,688	4,949	0	60	216,977

③ 九州特産種苗センター

九州特産種苗センターは、昭和 44 年度に設置され平成 17 年度に廃止されました。

昭和 45 年度から特産農作物の生産・供給を開始しており、平成 17 年度までの生産・供給状況は以下のとおりです。

作付面積（延べ）566ha で、3 特産種苗センター全体に占める割合は 18%、生産量（延べ）4,226t で同 14%、種子配付量（延べ）2,896t で同 12%を占めています。（この他、桑、てんさい、いちごなど苗で生産・配付している作物があります。）

九州特産種苗センター内での作物は、ばれいしょのウエイトが大きく、同センター内での作付面積の割合は 43%、生産量は 90%、種子配付量は 92%となっています。次いで大豆が同 21%、4%、5%、らっかせいが同 4%、1%、1%、かんしょが同 2%、3%、1%となっています。また、緑肥作物（すき込み用）の作付面積が 25%、ハトムギが同 2%となっています。

らっかせい、そらまめ、かんしょ、裸麦、てんさい（母根）、桑（苗）、ハトムギ、さといも、かぼちゃ、いちご及び薬用植物（ミシマサイコ他）は九州特産種苗センターのみでの生産となっています。

また、作付の多い作物の品種をみると、ばれいしょでは「デジマ」、「ニシユタカ」の 2 品種で作付面積、生産量、種子配付量とも約 9 割を占めています。大豆では「フクユタカ」が同約 5 割を、かんしょでは「高系 14 号」が作付面積、生産量で約 6 割、種子配付量で約 8 割を、ハトムギでは「岡山在来」が作付面積で約 8 割、生産量、種子配付量で約 9 割を占めています。

◎ 九州特産種苗センターにおける主な作物（品種）の生産状況
 （品種は延べ作付面積による降順）

作物： ばれいしょ

	デジマ	ニシユタカ	タチバナ	農林一号	メークイン	オオジロ	アンデス赤	計
作付面積 (a)	14,535	7,015	1,858	470	360	200	60	24,248
生産量 (kg)	2,287,848	1,183,117	210,103	59,320	43,445	17,450	8,800	3,810,083
種子配付量 (kg)	1,632,609	870,880	134,495	16,620	0	5,600	8,640	2,661,544

注) タチバナ、農林一号、メークインの作付面積は重複計上しているため、計では250aを差し引いた(24,498a-250a=24,248a)。

作物： 大豆

	フクユタカ	アキヨシ	ヒュウガ	むらゆたか	エルスター	コガネダイズ	新丹波黒	アキシロメ	トヨシロメ	ホーギョク	いちひめ	アソマサリ	ゴガク	ユウヅル
作付面積 (a)	5,688	1,705	1,665	1,145	540	520	217	60	40	30	10	10	10	10
生産量 (kg)	79,519	34,023	28,568	17,624	7,790	5,888	1,182	524	664	706	125	110	50	-
種子配付量 (kg)	73,932	25,067	20,934	15,919	6,920	5,117	729	404	664	600	125	0	0	-
	計													
作付面積 (a)	11,650													
生産量 (kg)	176,773													
種子配付量 (kg)	150,411													

作物: かんしょ

	高系14号	ベニアズマ	コガネセンガン	トサベニ	九州68号 他	ベニコマチ	計
作付面積 (a)	751	173	150	58	45	13	1,170
生産量 (kg)	92,073	19,895	26,385	5,697	1,286	1,715	147,051
種子配付量 (kg)	31,631	5,923	0	2,320	101	980	40,955

注) 高系14号と九州68号他の作付面積は20aが重複計上しているため、計では20aを差し引いた(1,190a-20a=1,170a)。

作物: ハトムギ

	岡山在来	はとひかり	はとむすめ	奥羽3号	計
作付面積 (a)	777	79	75	10	941
生産量 (kg)	15,729	978	571	74	17,352
種子配付量 (kg)	10,139	967	571	74	11,751

4. 今後の取り組み

(公財)日本特産農作物種苗協会の今後の取り組みとしては、設立の趣旨に則り特産農作物の生産性と品質の向上を図るため、引き続き北海道庁及び関係団体と協議して樹立した計画に基づき、豆類、ばれいしょ、麦類等の優良種苗の生産・配付を関係団体と分担しながら担っていきます。

この優良種苗の生産・配付を安定的・継続的に行うため、網走特産種苗センター及び十勝特産種苗センターにおいて、合理的な4年輪作等による土壌の改善、隣接農家との作付作物の調整等による病害虫侵入防止対策の徹底、高性能機械・施設の更新、新規導入等生産基盤の整備により、生産の効率化に努めていきます。

また、当協会においては優良種苗の生産・配付に加えて特産農作物に関する研究調査を行っているところです。具体的には、現在、ばれいしょ育成機関等から委託を受けて新品種開発及び普及促進のための種いもの増殖を行うとともに、海外導入品種についての栽培試験、ナガイモ等についての地域適応性、採種技術等に関する試験調査を行っています。さらには、近年重要性が高まっている加工用ばれいしょについて、加工性に優れた新品種の早期育成と新品種の実用化を結ぶ「ばれいしょ加工適性研究会」を主催しています。これら研究調査についても今後とも積極的に対応するとともに、各種情報の発信などにも努めていきます。

資料編

資料1

日本特産農作物種苗協会において生産・供給を行った特産農作物(品種)の年次別推移

【昭和44年度～平成28年度】

目次

利用上の注意

小豆	1
菜豆	8
高級菜豆	16
大豆	19
らっかせい	29
えんどう	31
そらまめ	32
ばれいしょ	33
かんしょ	51
春まき小麦	53
秋まき小麦	55
二条大麦	59
裸麦	62

えん麦	63
そば	66
ハトムギ	68
ながいも	69
さといも	70
かぼちゃ	71
いちご	72
ゆり	73
てんさい（母根）	74
桑（苗）	75
薬用植物	76
緑肥作物	78

利用上の注意

1. 表側の「作付面積」、「生産量」は当該年度の作付面積、生産量を、「種子配付量」は当該年度に配付した種子配付量（過年次の繰越を含む）を示す。また、「種子配付量」には特産種苗センターで使用する自家用種子（増殖用、調査用、緑肥用）を含む。
2. 当該年度に配付されなかった種子（繰越種子、備蓄種子）は翌年度の「種子配付量」に加算した。また、翌年度への種子繰越量が不明な作物（品種）については、種子用以外を含む全体の繰越量を種子配付量とみなした。また、当該年度に配付されなかった備蓄量については、翌年度に種子として配付されたものとみなした。
（該当の作物（品種）については推移表の注書きに記載）。
3. 昭和 62 年度、平成 3～5 年度、9 年度及び 11～13 年度にあつては、規格内配付量（規格外を除いた配付量）を種子配付量とした。
4. 昭和 44～45 年度において種子配付量が不明な作物（品種）については、原種の配付量を種子配付量とした（該当の作物（品種）については推移表の注書きに記載）。
5. 平成 21 年度にあつては「本来目的種子用」を種子配布量に、また、平成 22 年度以降は「本来目的種子」と「その他種子」の合計を種子配付量とした。（配付量の内訳が、平成 21 年度は「本来目的種子用」及び「その他」、平成 22 年度以降は「本来目的種子」、「その他種子」及び「その他」となっている。）
6. 表中「—」の記号は事実のないものを示す。また、作表においては、特産種苗センターいずれにおいても作付、生産又は種子の配付実績のない年次（年度）は除外して記載した。

作物名; 小豆
品種名; (不明)

	特産種苗センター	昭和45年度
作付面積 (a)	網走	90
生産量 (kg)	網走	780
種子配付量 (kg)	網走	0

品種名; 円葉一号

	特産種苗センター	昭和45年度
作付面積 (a)	九州	100
生産量 (kg)	九州	1,180
種子配付量 (kg)	九州	0

品種名; 光(及び宝)

	特産種苗センター	昭和46年度	昭和47年度	合計
作付面積 (a)	九州	40	150	190
生産量 (kg)	九州	496	1,135	1,631
種子配付量 (kg)	九州	0	0	0

注)昭和46年は品種「光」のみ、昭和47年は品種「光」と「宝」の合計である。

品種名; 宝

	特産種苗センター	昭和46年度	昭和48年度	合計
作付面積 (a)	網走	40		40
	九州	60	100	160
	小計	100	100	200
生産量 (kg)	網走	165		165
	九州	30	1,253	1,283
	小計	195	1,253	1,448
種子配付量 (kg)	網走	80		80
	九州	0	0	0
	小計	80	0	80

品種名; 暁大納言

	特産種苗センター	昭和50年度
作付面積 (a)	九州	10
生産量 (kg)	九州	55
種子配付量 (kg)	九州	46

種類(品種名); 白小豆(品種名不明)

	特産種苗センター	昭和49年	昭和50年	昭和51年	昭和52年	合計
作付面積 (a)	九州	20	20	20	(20)	80
生産量 (kg)	九州	220	127	209	224	780
種子配付量 (kg)	九州	140	120	180	224	664

注) 昭和52年の九州の作付面積20aには美甘大納言他を含む。

品種名; 美甘大納言

	特産種苗センター	昭和52年度	昭和53年度	昭和54年度	昭和55年度	昭和56年度	合計
作付面積 (a)	九州	(20)	30	20	40	0	110
生産量 (kg)	九州	36	252	392	419	0	1,099
種子配付量 (kg)	九州	0	0	0	357	406	763

注) 昭和52年度の九州の作付面積20aには白小豆を含む。

品種名; ハヤテショウズ

	特産種苗センター	昭和54年度	昭和55年度	昭和56年度	昭和57年度	昭和58年度	昭和59年度	昭和60年度	昭和61年度	昭和62年度	昭和63年度	合計
作付面積 (a)	十勝	200	100	180	220	250	260	330	360	350	360	2,610
生産量 (kg)	十勝	5,194	1,080	3,090	5,687	80	7,065	9,115	10,169	5,517	5,443	52,440
種子配付量 (kg)	十勝	4,860	540	2,550	5,430	0	6,665	8,824	9,635	4,469	4,364	47,337

品種名; 寿小豆

	特産種苗センター	昭和46年度	昭和47年度	昭和55年度	合計
作付面積 (a)	網走	120	10		130
	十勝			30	30
	小計	120	10	30	160
生産量 (kg)	網走	40	180		220
	十勝			119	119
	小計	40	180	119	339
種子配付量 (kg)	網走	0	0		0
	十勝			0	0
	小計	0	0	0	0

品種名; アカネダイナゴン

	特産種苗センター	昭和57年度	昭和58年度	合計
作付面積 (a)	九州	50	20	70
生産量 (kg)	九州	340	180	520
種子配付量 (kg)	九州	30	0	30

品種名； 熊本大納言

	特産種苗センター	昭和61年度	昭和62年度	昭和63年度	平成元年度	平成2年度	平成3年度	合計
作付面積 (a)	九州	40	7	10	30	7	0	94
生産量 (kg)	九州	513	65	100	315	120	0	1,113
種子配付量 (kg)	九州	0	80	40	0	230	120	470

注) 昭和63年度、平成2年度、3年度の種子配付量は、種子用以外も含む前年産の繰越量である。

品種名； 京都大納言

	特産種苗センター	昭和61年度
作付面積 (a)	九州	10
生産量 (kg)	九州	127
種子配付量 (kg)	九州	0

品種名； サホロショウズ

	特産種苗センター	平成元年度	平成2年度	平成3年度	平成4年度	平成14年度	合計
作付面積 (a)	網走					100	100
	十勝	390	400	300	310		1,400
	小計	390	400	300	310	100	1,500
生産量 (kg)	網走					740	740
	十勝	9,169	13,714	5,198	5,967		34,048
	小計	9,169	13,714	5,198	5,967	740	34,788
種子配付量 (kg)	網走					0	0
	十勝	8,980	13,432	3,082	5,327		30,821
	小計	8,980	13,432	3,082	5,327	0	30,821

品種名； アケノワセ

	特産種苗センター	平成4年度	平成5年度	合計
作付面積 (a)	十勝	10	20	30
生産量 (kg)	十勝	97	18	115
種子配付量 (kg)	十勝	60	0	60

品種名; エリモショウズ

	特産種苗センター	平成5年度	平成6年度	平成7年度	平成8年度	平成9年度	平成10年度	平成11年度	平成12年度	平成13年度	平成14年度	平成15年度
作付面積 (a)	網走		30	30	30	30	30	30	60	30	30	30
	十勝	300	330	370	370	370	310	370	380	380	110	270
	小計	300	360	400	400	400	340	400	440	410	140	300
生産量 (kg)	網走		802	990	916	845	1,000	1,274	1,895	690	502	652
	十勝	1,721	9,649	10,743	7,014	3,780	8,138	10,950	10,930	2,600	2,105	4,520
	小計	1,721	10,451	11,733	7,930	4,625	9,138	12,224	12,825	3,290	2,607	5,172
種子配付量 (kg)	網走		0	630	900	390	480	660	360	1,380	750	0
	十勝	1,134	8,734	10,372	6,387	0	7,965	10,723	8,842	1,495	1,495	3,475
	小計	1,134	8,734	11,002	7,287	390	8,445	11,383	8,842	1,495	1,795	3,475
	特産種苗センター	平成16年度	平成17年度	平成18年度	平成19年度	平成20年度	平成21年度	平成22年度	平成23年度	平成24年度	平成25年度	平成26年度
作付面積 (a)	網走	30	30	30	30	30	30	30	30	30	30	30
	十勝	330	280	280	280	280	280					
	小計	360	310	310	310	310	310	30	30	30	30	30
生産量 (kg)	網走	1,273	1,400	844	1,245	977	1,106	1,010	1,070	907	775	1,120
	十勝	9,607	6,194	6,672	7,398	10,015	4,568					
	小計	10,880	7,594	7,516	8,643	10,992	5,674	1,010	1,070	907	775	1,120
種子配付量 (kg)	網走	480	990	450	450	360	480	840	810	450	450	450
	十勝	9,340	5,843	6,573	7,222	9,569	4,355					
	小計	9,340	6,293	7,023	7,672	9,929	4,835	840	810	450	450	450
	特産種苗センター	平成27年度	平成28年度	合計								
作付面積 (a)	網走	30	30	720								
	十勝			5,290								
	小計	30	30	6,010								
生産量 (kg)	網走	1,251	741	22,385								
	十勝			116,604								
	小計	1,251	741	138,989								
種子配付量 (kg)	網走	510	450	12,720								
	十勝			103,524								
	小計	510	450	113,034								

注) 平成7年度～14年度、16年度、17年度の種子配付量は、当年産の種子配付量と、種子用以外も含む前年産の繰越量との合計である。

品種名; きたろまん

	特産種苗センター	平成22年度	平成23年度	平成24年度	平成25年度	合計
作付面積 (a)	十勝	280	270	60	60	670
生産量 (kg)	十勝	7,706	7,134	2,032	1,287	18,159
種子配付量 (kg)	十勝	7,527	6,553	1,618	900	16,598

品種名; きたほたる

	特産種苗センター	平成23年度	平成24年度	平成25年度	平成26年度	平成27年度	平成28年度	合計
作付面積 (a)	十勝	40	60	60	120	170	120	570
生産量 (kg)	十勝	1,002	1,620	1,696	3,089	4,636	2,961	15,004
種子配付量 (kg)	十勝	820	1,403	1,581	2,847	4,159	2,878	13,688

品種名; しゅまり

	特産種苗センター	平成26年度	平成27年度	平成28年度	合計
作付面積 (a)	十勝	80	80	80	240
生産量 (kg)	十勝	2,333	2,099	1,458	5,890
種子配付量 (kg)	十勝	2,127	1,523	1,299	4,949

作物名; 小豆 計

	特産種苗センター	昭和44年度	昭和45年度	昭和46年度	昭和47年度	昭和48年度	昭和49年度	昭和50年度	昭和51年度	昭和52年度	昭和53年度	昭和54年度
作付面積 (a)	網走	0	90	160	10	0	0	0	0	0	0	0
	十勝										0	200
	九州		100	100	150	100	20	30	20	20	30	20
	小計	0	190	260	160	100	20	30	20	20	30	220
生産量 (kg)	網走	0	780	205	180	0	0	0	0	0	0	0
	十勝										0	5,194
	九州		1,180	526	1,135	1,253	220	182	209	260	252	392
	小計	0	1,960	731	1,315	1,253	220	182	209	260	252	5,586
種子配付量 (kg)	網走	0	0	80	0	0	0	0	0	0	0	0
	十勝						0	0	0	0	0	4,860
	九州		0	0	0	0	140	166	180	224	0	0
	小計	0	0	80	0	0	140	166	180	224	0	4,860

	特産種苗センター	昭和55年度	昭和56年度	昭和57年度	昭和58年度	昭和59年度	昭和60年度	昭和61年度	昭和62年度	昭和63年度	平成元年度	平成2年度
作付面積 (a)	網走	0	0	0	0	0	0	0	0	0	0	0
	十勝	130	180	220	250	260	330	360	350	360	390	400
	九州	40	0	50	20	0	0	50	7	10	30	7
	小計	170	180	270	270	260	330	410	357	370	420	407
生産量 (kg)	網走	0	0	0	0	0	0	0	0	0	0	0
	十勝	1,199	3,090	5,687	80	7,065	9,115	10,169	5,517	5,443	9,169	13,714
	九州	419	0	340	180	0	0	640	65	100	315	120
	小計	1,618	3,090	6,027	260	7,065	9,115	10,809	5,582	5,543	9,484	13,834
種子配付量 (kg)	網走	0	0	0	0	0	0	0	0	0	0	0
	十勝	540	2,550	5,430	0	6,665	8,824	9,635	4,469	4,364	8,980	13,432
	九州	357	406	30	0	0	0	0	80	40	0	230
	小計	897	2,956	5,460	0	6,665	8,824	9,635	4,549	4,404	8,980	13,662
	特産種苗センター	平成3年度	平成4年度	平成5年度	平成6年度	平成7年度	平成8年度	平成9年度	平成10年度	平成11年度	平成12年度	平成13年度
作付面積 (a)	網走	0	0	0	30	30	30	30	30	30	60	30
	十勝	300	320	320	330	370	370	370	310	370	380	380
	九州	0	0	0	0	0	0	0	0	0	0	0
	小計	300	320	320	360	400	400	400	340	400	440	410
生産量 (kg)	網走	0	0	0	802	990	916	845	1,000	1,274	1,895	690
	十勝	5,198	6,064	1,739	9,649	10,743	7,014	3,780	8,138	10,950	10,930	2,600
	九州	0	0	0	0	0	0	0	0	0	0	0
	小計	5,198	6,064	1,739	10,451	11,733	7,930	4,625	9,138	12,224	12,825	3,290
種子配付量 (kg)	網走	0	0	0	0	630	900	390	480	660	360	1,380
	十勝	3,082	5,387	1,134	8,734	10,372	6,387	0	7,965	10,723	8,842	1,495
	九州	120	0	0	0	0	0	0	0	0	0	0
	小計	3,202	5,387	1,134	8,734	11,002	7,287	390	8,445	11,383	9,202	2,875

	特産種苗センター	平成14年度	平成15年度	平成16年度	平成17年度	平成18年度	平成19年度	平成20年度	平成21年度	平成22年度	平成23年度	平成24年度
作付面積 (a)	網走	130	30	30	30	30	30	30	30	30	30	30
	十勝	110	270	330	280	280	280	280	280	280	310	120
	九州	0	0	0	0							
	小計	240	300	360	310	310	310	310	310	310	340	150
生産量 (kg)	網走	1,242	652	1,273	1,400	844	1,245	977	1,106	1,010	1,070	907
	十勝	2,105	4,520	9,607	6,194	6,672	7,398	10,015	4,568	7,706	8,136	3,652
	九州	0	0	0	0							
	小計	3,347	5,172	10,880	7,594	7,516	8,643	10,992	5,674	8,716	9,206	4,559
種子配付量 (kg)	網走	750	0	480	990	450	450	360	480	840	810	450
	十勝	1,495	3,475	9,340	5,843	6,573	7,222	9,569	4,355	7,527	7,373	3,021
	九州	0	0	0	0							
	小計	2,245	3,475	9,820	6,833	7,023	7,672	9,929	4,835	8,367	8,183	3,471
	特産種苗センター	平成25年度	平成26年度	平成27年度	平成28年度	合計						
作付面積 (a)	網走	30	30	30	30	1,080						
	十勝	120	200	250	200	10,840						
	九州					804						
	小計	150	230	280	230	12,724						
生産量 (kg)	網走	775	1,120	1,251	741	25,190						
	十勝	2,983	5,422	6,735	4,419	242,379						
	九州					7,788						
	小計	3,758	6,542	7,986	5,160	275,357						
種子配付量 (kg)	網走	450	450	510	450	12,800						
	十勝	2,481	4,974	5,682	4,177	216,977						
	九州					1,973						
	小計	2,931	5,424	6,192	4,627	231,750						

作物名; 菜豆
品種名; 大正大手亡

	特産種苗センター	昭和44年度	昭和45年度	昭和46年度	合計
作付面積 (a)	網走	320	300	500	1,120
生産量 (kg)	網走	3,060	4,380	9,028	16,468
種子配付量 (kg)	網走	3,060	4,020	7,680	14,760

注)昭和45年度の「種子配付量」は、原種の配付量である。

品種名; 大手亡

	特産種苗センター	昭和44年度	昭和45年度	合計
作付面積 (a)	網走	100	320	420
生産量 (kg)	網走	2,000	4,860	6,860
種子配付量 (kg)	網走	2,000	4,620	6,620

注)昭和45年度の「種子配付量」は、原種の配付量である。

品種名; 大正金時

	特産種苗センター	昭和44年度	昭和45年度	昭和47年度	昭和48年度	昭和49年度	昭和50年度	昭和51年度	昭和52年度	昭和53年度	昭和54年度	昭和55年度
作付面積 (a)	網走	870	200	850	880	900	770	750	750	750	750	750
	十勝									130	200	320
	小計	870	200	850	880	900	770	750	750	880	950	1,070
生産量 (kg)	網走	21,540	4,900	15,328	19,535	15,576	19,790	15,778	17,150	13,554	11,883	12,180
	十勝									2,370	5,140	4,215
	小計	21,540	4,900	15,328	19,535	15,576	19,790	15,778	17,150	15,924	17,023	16,395
種子配付量 (kg)	網走	0	4,720	13,800	16,800	12,636	15,030	12,870	14,310	10,620	6,300	11,788
	十勝										4,800	3,210
	小計	0	4,720	13,800	16,800	12,636	15,030	12,870	14,310	10,620	11,100	14,998
	特産種苗センター	昭和56年度	昭和57年度	昭和58年度	昭和59年度	昭和60年度	昭和61年度	昭和62年度	昭和63年度	平成元年度	平成2年度	平成3年度
作付面積 (a)	網走	600	200	150	200	480	630	660	670	680	770	670
	十勝	300	300	350	350	380	370	350	360	320	460	400
	小計	900	500	500	550	860	1,000	1,010	1,030	1,000	1,230	1,070
生産量 (kg)	網走	12,338	4,790	1,780	5,024	12,000	10,080	12,207	10,170	7,980	14,024	12,965
	十勝	4,170	6,995	1,005	8,970	9,855	8,985	8,263	2,597	6,345	9,872	10,585
	小計	16,508	11,785	2,785	13,994	21,855	19,065	20,470	12,767	14,325	23,896	23,550
種子配付量 (kg)	網走	11,280	4,609	1,110	5,230	10,650	8,850	7,045	13,149	4,979	5,655	12,430
	十勝	3,690	6,274	870	8,310	9,038	7,409	6,305	1,800	3,090	7,583	7,352
	小計	14,970	10,883	1,980	13,540	19,688	16,259	13,350	14,949	8,069	13,238	19,782

	特産種苗センター	平成4年度	平成5年度	平成6年度	平成7年度	平成8年度	平成9年度	平成10年度	平成11年度	平成12年度	平成13年度	平成14年度
作付面積 (a)	網走	670	670	470	470	440	340	440	440	440	440	430
	十勝	400	400	390	182	140	230	160	150	130	130	0
	小計	1,070	1,070	860	652	580	570	600	590	570	570	430
生産量 (kg)	網走	15,263	10,240	3,535	11,074	9,652	6,615	10,470	9,120	12,200	10,620	6,420
	十勝	7,979	5,458	8,566	4,962	3,156	4,603	3,564	2,355	2,729	2,784	0
	小計	23,242	15,698	12,101	16,036	12,808	11,218	14,034	11,475	14,929	13,404	6,420
種子配付量 (kg)	網走	4,073	13,947	3,330	1,860	7,080	5,910	3,540	7,650	9,960	4,740	5,580
	十勝	5,952	6,905	5,888	6,629	4,156	3,404	3,890	1,984	1,469	2,344	0
	小計	10,025	20,852	5,888	8,489	11,236	9,314	7,430	9,634	11,429	7,084	5,580
	特産種苗センター	平成15年度	平成16年度	平成17年度	平成18年度	平成19年度	平成20年度	平成21年度	平成22年度	平成23年度	平成24年度	平成25年度
作付面積 (a)	網走	430	430	430	360	360	240	290	270	280	300	300
	十勝	0	0	0	0	0	0	0	0	0	0	0
	小計	430	430	430	360	360	240	290	270	280	300	300
生産量 (kg)	網走	8,537	7,145	6,379	6,088	6,235	4,688	6,130	4,350	6,420	5,145	3,959
	十勝	0	0	0	0	0	0	0	0	0	0	0
	小計	8,537	7,145	6,379	6,088	6,235	4,688	6,130	4,350	6,420	5,145	3,959
種子配付量 (kg)	網走	4,620	5,520	9,240	1,920	2,000	1,449	2,583	3,686	3,120	4,092	3,330
	十勝	0	0	0	0	0	0	0	0	0	0	0
	小計	4,620	5,520	9,240	1,920	2,000	1,449	2,583	3,686	3,120	4,092	3,330
	特産種苗センター	平成26年度	平成27年度	平成28年度	合計							
作付面積 (a)	網走	300	300	180	23,650							
	十勝	0	0	160	7,062							
	小計	300	300	340	30,712							
生産量 (kg)	網走	3,781	5,138	2,898	452,674							
	十勝	0	0	836	136,359							
	小計	3,781	5,138	3,734	589,033							
種子配付量 (kg)	網走	3,060	2,499	3,582	322,232							
	十勝	0	0	0	112,352							
	小計	3,060	2,499	3,582	431,254							

注) 1. 昭和45年度の「種子配付量」は、原種の配付量である。

2. 網走の昭和59年度、62年度～平成元年度、3年度～17年度、19年度、及び十勝の平成3年度～8年度、10年度の種子配付量は、当年産の種子配付量と、種子用以外も含む前年産の繰越量との合計である。

3. 昭和44年度の網走の種子配付量は、かさ枯れ病のため0(ゼロ)である。

4. 平成19年度網走の原種はかさ枯れ病により79a廃耕。

品種名; 銀手亡

	特産種苗センター	昭和46年度	昭和51年度	合計
作付面積 (a)	網走	320	50	370
生産量 (kg)	網走	7,180	918	8,098
種子配付量 (kg)	網走	6,560	150	6,710

品種名; 大正白金時

	特産種苗センター	昭和50年度
作付面積 (a)	網走	100
生産量 (kg)	網走	2,255
種子配付量 (kg)	網走	1,070

品種名; 福白金時

	特産種苗センター	昭和51年度	昭和52年度	昭和53年度	昭和54年度	昭和55年度	昭和56年度	昭和57年度	昭和58年度	昭和59年度	合計
作付面積 (a)	網走	100	100	100	80	30	30	30	30	0	500
生産量 (kg)	網走	1,751	3,405	1,873	1,440	840	567	807	430	0	11,113
種子配付量 (kg)	網走	1,250	1,660	1,920	460	995	330	80	93	100	6,888

品種名; 姫手亡

	特産種苗センター	昭和52年度	昭和53年度	昭和54年度	昭和55年度	昭和56年度	昭和57年度	昭和58年度	昭和59年度	昭和60年度	昭和61年度	昭和62年度
作付面積 (a)	網走	50	50	70	70	50	50	50	30	30	30	30
	十勝											
	小計	50	50	70	70	50	50	50	30	30	30	30
生産量 (kg)	網走	1,548	1,331	1,408	1,260	1,676	1,866	740	702	914	732	970
	十勝											
	小計	1,548	1,331	1,408	1,260	1,676	1,866	740	702	914	732	970
種子配付量 (kg)	網走	990	1,230	810	1,020	1,707	720	122	836	420	870	792
	十勝											
	小計	990	1,230	810	1,020	1,707	720	122	836	420	870	792

	特産種苗センター	昭和63年度	平成元年度	平成2年度	平成3年度	平成4年度	平成5年度	平成6年度	平成7年度	平成8年度	平成9年度	平成10年度
作付面積 (a)	網走	30	30	30	30	30	30	30	30	30	30	30
	十勝	0	0	0	0	0	0	0	0	0	0	0
	小計	30	30	30	30	30	30	30	30	30	30	30
生産量 (kg)	網走	630	873	744	846	761	810	489	1,008	830	728	376
	十勝	0	0	0	0	0	0	0	0	0	0	0
	小計	630	873	744	846	761	810	489	1,008	830	728	376
種子配付量 (kg)	網走	180	810	265	780	373	400	210	90	720	570	360
	十勝	0	0	0	0	0	0	0	0	0	0	0
	小計	180	810	265	780	373	400	210	90	720	570	360
	特産種苗センター	平成11年度	平成12年度	平成13年度	平成14年度	平成28年度	合計					
作付面積 (a)	網走	30	30	30	0	0	930					
	十勝	0	0	0	0	80	80					
	小計	30	30	30	0	80	1,010					
生産量 (kg)	網走	430	500	580	0	0	22,752					
	十勝	0	0	0	0	1,135	1,135					
	小計	430	500	580	0	1,135	23,887					
種子配付量 (kg)	網走	300	360	330	360	0	15,625					
	十勝	0	0	0	0	1,124	1,124					
	小計	300	360	330	0	1,124	16,389					

品種名： 北海金時

	特産種苗センター	昭和56年度	昭和57年度	昭和58年度	昭和59年度	昭和60年度	昭和61年度	昭和62年度	昭和63年度	平成元年度	平成元年度	平成元年度
作付面積 (a)	網走	100	500	550	500	220	70	40	30	30	30	30
生産量 (kg)	網走	3,194	15,868	7,100	10,450	3,818	1,402	911	570	731	688	706
種子配付量 (kg)	網走	2,880	3,540	4,743	3,990	7,985	3,090	1,470	440	220	450	830
	特産種苗センター	平成元年度	平成元年度	平成元年度	合計							
作付面積 (a)	網走	30	30	0	2,160							
生産量 (kg)	網走	1,146	578	0	47,162							
種子配付量 (kg)	網走	295	780	120	30,833							

注) 昭和59年度～62年度、平成2年度～6年度の種子配付量は、当年産の種子配付量と、種子用以外も含む前年産の繰越量との合計である。

品種名： 福寿金時

	特産種苗センター	平成23年度	平成24年度	平成25年度	平成26年度	平成27年度	平成28年度	合計
作付面積 (a)	十勝	100	120	190	250	250	0	910
生産量 (kg)	十勝	2,067	2,095	3,725	5,721	5,602	0	19,210
種子配付量 (kg)	十勝	1,731	1,167	2,145	3,205	2,890	361	11,499

品種名; 福勝(旧系統名;十育B-62号)

	特産種苗センター	平成6年度	平成7年度	平成8年度	平成9年度	平成10年度	平成11年度	平成12年度	平成13年度	平成14年度	平成15年度	平成16年度	
作付面積 (a)	網走	200	200	200	300	200	200	200	200	170	50	50	
	十勝	10	218	270	170	270	270	270	270	640	400	370	
	小計	210	418	470	470	470	470	470	470	810	450	420	
生産量 (kg)	網走	1,919	5,694	3,961	7,730	3,340	2,640	4,530	4,075	2,315	1,197	1,337	
	十勝	240	5,445	4,356	4,599	5,440	5,896	6,063	6,252	15,120	8,360	12,306	
	小計	2,159	11,139	8,317	12,329	8,780	8,536	10,593	10,327	17,435	9,557	13,643	
種子配付量 (kg)	網走	0	240	5,430	420	3,300	2,160	2,610	2,400	2,790	1,770	1,020	
	十勝	0	1,167	3,229	4,971	4,301	5,684	4,053	5,541	14,236	7,438	12,233	
	小計	0	1,407	8,659	5,391	7,601	7,844	6,663	7,941	17,026	9,208	13,253	
	特産種苗センター	平成17年度	平成18年度	平成19年度	平成20年度	平成21年度	平成22年度	平成23年度	平成24年度	平成25年度	平成26年度	平成27年度	
作付面積 (a)	網走	50	50	50	50	50	0	0	0	0	0	0	
	十勝	370	370	400	300	400	520	330	220	200	200	200	
	小計	420	420	450	350	450	520	330	220	200	200	200	
生産量 (kg)	網走	1,347	1,265	1,165	943	1,021	0	0	0	0	0	0	
	十勝	9,158	8,288	10,904	7,444	4,284	11,293	7,145	3,920	3,175	4,334	3,918	
	小計	10,505	9,553	12,069	8,387	5,305	11,293	7,145	3,920	3,175	4,334	3,918	
種子配付量 (kg)	網走	1,830	850	600	630	750	0	0	0	0	0	0	
	十勝	6,011	8,129	9,030	6,127	3,430	10,316	3,306	2,694	2,250	2,184	2,018	
	小計	7,841	8,979	9,630	6,757	4,180	10,316	3,306	2,694	2,250	2,184	2,018	
	特産種苗センター	平成28年度	合計										
作付面積 (a)	網走	210	2,430										
	十勝	200	6,868										
	小計	410	9,298										
生産量 (kg)	網走	3,304	47,783										
	十勝	1,006	148,946										
	小計	4,310	196,729										
種子配付量 (kg)	網走	0	26,800										
	十勝	2,496	120,844										
	小計	2,496	147,644										

注) 1. 平成6年度、7年度は系統名「十育B-62号」、平成8年度からは品種名「福勝」。

2. 網走の平成7年度～17年度、十勝の平成7年度～19年度の種子配付量は、当年産の種子配付量と、種子用以外も含む前年産の繰越量との合計である。

品種名： 福良金時

	特産種苗センター	平成14年度	平成15年度	平成16年度	平成17年度	平成18年度	平成19年度	平成20年度	平成21年度	平成22年度	平成23年度	平成24年度
作付面積 (a)	網走					70	70	70	50	120	110	90
	十勝	27	90	80	80	80	50	150	50	80	80	110
	小計	27	90	80	80	150	120	220	100	200	190	200
生産量 (kg)	網走					1,093	1,533	1,061	1,060	2,085	2,370	1,505
	十勝	532	1,371	1,584	2,317	1,465	1,254	3,464	284	1,569	1,581	1,456
	小計	532	1,371	1,584	2,317	2,558	2,787	4,525	1,344	3,654	3,951	2,961
種子配付量 (kg)	網走					0	700	143	121	724	1,167	1,150
	十勝	368	780	1,417	1,906	1,475	1,697	1,217	990	1,356	1,402	553
	小計	368	780	1,417	1,906	1,475	2,397	1,360	1,111	2,080	2,569	1,703
	特産種苗センター	平成25年度	平成26年度	平成27年度	平成28年度	合計						
作付面積 (a)	網走	90	90	90	0	850						
	十勝	60	60	60	0	1,057						
	小計	150	150	150	0	1,907						
生産量 (kg)	網走	1,044	1,345	2,061	0	15,157						
	十勝	1,433	1,216	1,150	0	20,676						
	小計	2,477	2,561	3,211	0	35,833						
種子配付量 (kg)	網走	1,452	1,230	959	1,242	8,888						
	十勝	238	262	498	421	14,580						
	小計	1,690	1,492	1,457	1,663	23,468						

注) 網走の平成19年度、十勝の平成15年度～19年度の種子配付量は、当年産の種子配付量と、種子用以外も含む前年産の繰越量との合計である。

作物名： 菜豆 計

	特産種苗センター	昭和44年度	昭和45年度	昭和46年度	昭和47年度	昭和48年度	昭和49年度	昭和50年度	昭和51年度	昭和52年度	昭和53年度	昭和54年度
作付面積 (a)	網走	1,290	820	820	850	880	900	870	900	900	900	900
	十勝										130	200
	小計	1,290	820	820	850	880	900	870	900	900	1,030	1,100
生産量 (kg)	網走	26,600	14,140	16,208	15,328	19,535	15,576	22,045	18,447	22,103	16,758	14,731
	十勝										2,370	5,140
	小計	26,600	14,140	16,208	15,328	19,535	15,576	22,045	18,447	22,103	19,128	19,871
種子配付量 (kg)	網走	5,060	13,360	14,240	13,800	16,800	12,636	16,100	14,270	16,960	13,770	7,570
	十勝										0	4,800
	小計	5,060	13,360	14,240	13,800	16,800	12,636	16,100	14,270	16,960	13,770	12,370

	特産種苗センター	昭和55年度	昭和56年度	昭和57年度	昭和58年度	昭和59年度	昭和60年度	昭和61年度	昭和62年度	昭和63年度	平成元年度	平成2年度
作付面積 (a)	網走	850	780	780	780	730	730	730	730	730	740	830
	十勝	320	300	300	350	350	380	370	350	360	320	460
	小計	1,170	1,080	1,080	1,130	1,080	1,110	1,100	1,080	1,090	1,060	1,290
生産量 (kg)	網走	14,280	17,775	23,331	10,050	16,176	16,732	12,214	14,088	11,370	9,584	15,456
	十勝	4,215	4,170	6,995	1,005	8,970	9,855	8,985	8,263	2,597	6,345	9,872
	小計	18,495	21,945	30,326	11,055	25,146	26,587	21,199	22,351	13,967	15,929	25,328
種子配付量 (kg)	網走	13,803	16,197	8,949	6,068	10,156	19,055	12,810	9,307	13,769	6,009	6,370
	十勝	3,210	3,690	6,274	870	8,310	9,038	7,409	6,305	1,800	3,090	7,583
	小計	17,013	19,887	15,223	6,938	18,466	28,093	20,219	15,612	15,569	9,099	13,953
	特産種苗センター	平成3年度	平成4年度	平成5年度	平成6年度	平成7年度	平成8年度	平成9年度	平成10年度	平成11年度	平成12年度	平成13年度
作付面積 (a)	網走	730	730	730	700	700	670	670	670	670	670	670
	十勝	400	400	400	400	400	410	400	430	420	400	400
	小計	1,130	1,130	1,130	1,100	1,100	1,080	1,070	1,100	1,090	1,070	1,070
生産量 (kg)	網走	14,517	17,170	11,628	5,943	17,776	14,443	15,073	14,186	12,190	17,230	15,275
	十勝	10,585	7,979	5,458	8,806	10,407	7,512	9,202	9,004	8,251	8,792	9,036
	小計	25,102	25,149	17,086	14,749	28,183	21,955	24,275	23,190	20,441	26,022	24,311
種子配付量 (kg)	網走	14,040	7,468	12,400	3,660	2,190	13,230	6,900	7,200	10,110	12,930	7,470
	十勝	7,352	7,662	5,195	5,888	7,796	7,385	8,375	8,191	7,668	5,522	7,885
	小計	21,392	15,130	17,595	9,548	9,986	20,615	15,275	15,391	17,778	18,452	15,355
	特産種苗センター	平成14年度	平成15年度	平成16年度	平成17年度	平成18年度	平成19年度	平成20年度	平成21年度	平成22年度	平成23年度	平成24年度
作付面積 (a)	網走	600	480	480	430	360	360	360	390	390	390	390
	十勝	667	490	450	80	0	0	450	450	600	510	450
	小計	1,267	970	930	510	360	360	810	840	990	900	840
生産量 (kg)	網走	8,735	9,734	8,482	6,379	6,088	6,235	6,692	8,211	6,435	8,790	6,650
	十勝	15,652	9,731	13,890	2,317	0	0	10,908	4,568	12,862	10,793	7,471
	小計	24,387	19,465	22,372	8,696	6,088	6,235	17,600	12,779	19,297	19,583	14,121
種子配付量 (kg)	網走	8,730	6,390	6,540	11,070	2,770	3,300	2,222	3,454	4,410	4,287	5,242
	十勝	14,604	8,218	13,650	7,917	9,604	10,727	7,344	4,420	11,672	6,439	4,414
	小計	23,334	14,608	20,190	18,987	12,374	14,027	9,566	7,874	16,082	10,726	9,656

	特産種苗センター	平成25年度	平成26年度	平成27年度	平成28年度	合計
作付面積 (a)	網走	390	390	390	390	32,240
	十勝	450	510	510	440	14,707
	小計	840	900	900	830	46,947
生産量 (kg)	網走	5,003	5,126	7,199	6,202	623,919
	十勝	8,333	11,271	10,670	2,977	295,257
	小計	13,336	16,397	17,869	9,179	919,176
種子配付量 (kg)	網走	4,782	4,290	3,458	4,824	440,306
	十勝	4,633	5,651	5,406	4,402	260,399
	小計	9,415	9,941	8,864	9,226	700,705

注)昭和45年度の「種子配付量」は、原種の配付量である。

作物名； 高級菜豆
品種名； 大白花

	特産種苗センター	昭和54年度	昭和55年度	昭和56年度	昭和57年度	昭和58年度	昭和59年度	昭和60年度	昭和61年度	昭和62年度	昭和63年度	平成元年度
作付面積 (a)	網走	20	20	20	20	20	40	40	40	50	50	50
生産量 (kg)	網走	270	432	300	622	220	614	583	1,166	1,224	1,050	625
種子配付量 (kg)	網走	210	360	257	420	134	570	480	570	886	910	799
	特産種苗センター	平成2年度	平成3年度	平成4年度	平成5年	平成6年	平成7年	平成8年	平成9年	平成10年	平成11年	平成12年
作付面積 (a)	網走	40	30	30	35	35	35	35	35	35	35	60
生産量 (kg)	網走	1,174	993	589	1,105	825	1,372	1,459	1,140	1,070	1,205	1,940
種子配付量 (kg)	網走	310	1,340	473	420	450	840	1,080	330	780	450	330
	特産種苗センター	平成13年	平成14年	平成15年	平成16年	平成17年	平成18年	平成19年	平成20年	平成21年	平成22年	平成23年
作付面積 (a)	網走	35	20	20	20	20	20	20	20	20	20	20
生産量 (kg)	網走	990	594	735	494	677	458	1,275	1,094	630	770	686
種子配付量 (kg)	網走	1,260	660	360	390	600	180	390	390	720	450	300
	特産種苗センター	平成24年	平成25年	平成26年	平成27年	平成28年	合計					
作付面積 (a)	網走	20	20	20	20	20	1,110					
生産量 (kg)	網走	807	539	515	698	319	31,259					
種子配付量 (kg)	網走	360	420	360	390	480	20,109					

注) 昭和62年度～平成元年度、2年度、4年度、6年度～17年度の種子配付量は、当年産の種子配付量と、種子用以外も含む前年産の繰越量との合計である。

品種名； 福虎豆(旧系統名；中育T26号)

	特産種苗センター	平成元年度	平成2年度	平成3年度	平成4年度	平成5年度	平成6年度	平成7年度	平成8年度	平成9年度	平成10年度	平成11年度
作付面積 (a)	網走	5	5	5	5	5	5	5	5	5	5	10
生産量 (kg)	網走	68	119	136	121	188	151	137	159	147	133	252
種子配付量 (kg)	網走	50	30	160	110	161	20	180	150	0	120	120
	特産種苗センター	平成12年度	平成13年度	平成14年度	平成15年度	平成16年度	平成17年度	平成18年度	平成19年度	平成20年度	平成21年度	平成22年度
作付面積 (a)	網走	10	10	10	10	10	10	10	10	10	10	10
生産量 (kg)	網走	198	130	212	226	319	301	292	395	346	203	340
種子配付量 (kg)	網走	240	180	120	180	210	420	180	300	300	270	180
	特産種苗センター	平成23年度	平成24年度	平成25年度	平成26年度	平成27年度	平成28年度	合計				
作付面積 (a)	網走	10	10	10	10	10	10	230				
生産量 (kg)	網走	330	284	125	248	398	229	6,187				
種子配付量 (kg)	網走	270	270	240	120	240	300	5,121				

注) 1. 平成元年度は系統名「中育T26号」、平成2年度からは品種名「福虎豆」。

2. 平成3年度～7年度、10年度～17年度の種子配付量は、当年産の種子配付量と、種子用以外も含む前年産の繰越量との合計である。

品種名; 改良虎豆

	特産種苗センター	平成5年度	平成6年度	平成7年度	平成8年度	平成9年度	平成10年度	平成11年度	合計
作付面積 (a)	網走	5	5	5	5	5	5	0	30
生産量 (kg)	網走	215	207	235	217	199	130	0	1,203
種子配付量 (kg)	網走	95	90	120	180	180	90	120	875

注) 平成6年度～11年度の種子配付量は、種子用以外も含む前年産の繰越量である。

品種名; 早生大福

	特産種苗センター	昭和52年度	昭和53年度	昭和54年度	昭和55年度	昭和56年度	昭和57年度	昭和58年度	昭和59年度	合計
作付面積 (a)	網走	30	50	30	10	30	30	30	20	230
生産量 (kg)	網走	420	1,480	887	218	626	965	280	458	5,334
種子配付量 (kg)	網走	390	590	854	331	390	690	624	642	4,511

注). 昭和59年度の種子配付量は、当年産の種子配付量と、種子用以外も含む前年産の繰越量との合計である。

品種名; 改良早生大福

	特産種苗センター	昭和55年度	昭和60年度	昭和61年度	昭和62年度	昭和63年度	平成元年度	平成2年度	平成3年度	平成4年度	平成5年度	平成6年度
作付面積 (a)	網走	20	20	20	20	20	0	20	20	20	10	10
生産量 (kg)	網走	486	522	480	664	500	0	668	720	436	326	291
種子配付量 (kg)	網走	471	210	660	117	721	260	60	1,170	365	0	270
	特産種苗センター	平成7年度	合計									
作付面積 (a)	網走	0	180									
生産量 (kg)	網走	0	5,093									
種子配付量 (kg)	網走	30	4,334									

注). 昭和61年度～平成元年度、3年度、4年度、6年度、7年度の種子配付量は、当年産の種子配付量と、種子用以外も含む前年産の繰越量との合計である。

品種名; 洞爺大福(旧系統名; 中育F-12号)

	特産種苗センター	平成4年度	平成5年度	平成6年度	平成7年度	平成12年度	平成13年度	合計
作付面積 (a)	網走	10	10	10	0	10	0	40
生産量 (kg)	網走	318	343	276	0	295	0	1,232
種子配付量 (kg)	網走	240	90	180	60	0	235	805

注) 1. 平成4年度～7年度は系統名「中育F-12号」、平成12年度、13年度は品種名「洞爺大福」。

2. 平成6年度、7年度、12年度の種子配付量は、種子用以外も含む前年産の繰越量である。

作物名; 高級菜豆 計

	特産種苗センター	昭和52年度	昭和53年度	昭和54年度	昭和55年度	昭和56年度	昭和57年度	昭和58年度	昭和59年度	昭和60年度	昭和61年度	昭和62年度
作付面積 (a)	網走	30	50	50	50	50	50	50	60	60	60	70
生産量 (kg)	網走	420	1,480	1,157	1,136	926	1,587	500	1,072	1,105	1,646	1,888
種子配付量 (kg)	網走	390	590	1,064	1,162	647	1,110	758	1,212	690	1,230	1,003
	特産種苗センター	昭和63年度	平成元年度	平成2年度	平成3年度	平成4年度	平成5年度	平成6年度	平成7年度	平成8年度	平成9年度	平成10年度
作付面積 (a)	網走	70	55	65	55	65	65	65	45	45	45	45
生産量 (kg)	網走	1,550	693	1,961	1,849	1,464	2,177	1,750	1,744	1,835	1,486	1,333
種子配付量 (kg)	網走	1,631	1,109	400	2,670	1,188	766	1,010	1,230	1,410	510	990
	特産種苗センター	平成11年度	平成12年度	平成13年度	平成14年度	平成15年度	平成16年度	平成17年度	平成18年度	平成19年度	平成20年度	平成21年度
作付面積 (a)	網走	45	80	45	30	30	30	30	30	30	30	30
生産量 (kg)	網走	1,457	2,433	1,120	806	961	813	978	750	1,670	1,440	833
種子配付量 (kg)	網走	690	570	1,675	780	540	600	1,020	360	690	690	990
	特産種苗センター	平成22年度	平成23年度	平成24年度	平成25年度	平成26年度	平成27年度	平成28年度	合計			
作付面積 (a)	網走	30	30	30	30	30	30	30	1,820			
生産量 (kg)	網走	1,110	1,016	1,091	664	763	1,096	548	50,308			
種子配付量 (kg)	網走	630	570	630	660	480	630	780	35,755			

作物名； 大豆
品種名； (不明)

	特産種苗センター	昭和45年度
作付面積 (a)	網走	100
生産量 (kg)	網走	1,560
種子配付量 (kg)	網走	1,320

注)昭和45年度の「種子配付量」は、原種の配付量である。

品種名； ヒュウガ

	特産種苗センター	昭和46年度	昭和47年度	昭和49年度	昭和50年度	昭和51年度	昭和52年度	昭和53年度	昭和54年度	昭和55年度	昭和56年度	昭和57年度
作付面積 (a)	九州	220	210	130	115	140	160	270	160	160	50	50
生産量 (kg)	九州	1,748	2,380	3,266	2,815	3,048	3,685	5,346	3,160	2,034	446	640
種子配付量 (kg)	九州	240	0	1,800	2,340	2,385	0	5,598	2,800	3,100	1,923	408
	特産種苗センター	昭和58年度	合計									
作付面積 (a)	九州	0	1,665									
生産量 (kg)	九州	0	28,568									
種子配付量 (kg)	九州	340	20,934									

品種名； アキヨシ

	特産種苗センター	昭和46年度	昭和47年度	昭和48年度	昭和49年度	昭和50年度	昭和51年度	昭和52年度	昭和53年度	昭和54年度	昭和55年度	昭和56年度
作付面積 (a)	九州	10	130	120	160	140	140	160	270	255	190	50
生産量 (kg)	九州	120	1,680	2,496	3,863	3,075	2,529	4,015	5,400	5,712	3,070	703
種子配付量 (kg)	九州	0	1,080	2,140	3,020	2,205	2,250	0	5,633	3,095	1,202	3,005
	特産種苗センター	昭和57年度	昭和58年度	昭和59年度	合計							
作付面積 (a)	九州	50	30	0	1,705							
生産量 (kg)	九州	670	690	0	34,023							
種子配付量 (kg)	九州	549	508	380	25,067							

品種名； ゴガク

	特産種苗センター	昭和46年度
作付面積 (a)	九州	10
生産量 (kg)	九州	50
種子配付量 (kg)	九州	0

品種名; アソマサリ

	特産種苗センター	昭和46年度
作付面積 (a)	九州	10
生産量 (kg)	九州	110
種子配付量 (kg)	九州	0

品種名; 北見白

	特産種苗センター	昭和47年度	昭和48年度	昭和49年度	昭和50年度	昭和55年度	昭和56年度	昭和57年度	昭和58年度	昭和59年度	昭和60年度	昭和61年度
作付面積 (a)	網走	100	70	390	220							
	十勝					150	130	180	200	200	200	200
	小計	100	70	390	220	150	130	180	200	200	200	200
生産量 (kg)	網走	2,100	1,485	10,470	4,320							
	十勝					2,890	2,400	4,235	2,209	5,880	6,348	4,716
	小計	2,100	1,485	10,470	4,320	2,890	2,400	4,235	2,209	5,880	6,348	4,716
種子配付量 (kg)	網走	1,680	1,200	0	4,320							
	十勝					2,610	2,160	4,160	2,209	5,815	6,284	4,620
	小計	1,680	1,200	0	4,320	2,610	2,160	4,160	2,209	5,815	6,284	4,620
	特産種苗センター	昭和62年度	昭和63年度	平成元年度	平成2年度	平成3年度	平成4年度	合計				
作付面積 (a)	網走	0	0	0	0	0	0	780				
	十勝	200	200	200	200	200	200	2,460				
	小計	200	200	200	200	200	200	3,240				
生産量 (kg)	網走	0	0	0	0	0	0	18,375				
	十勝	4,288	3,846	4,960	6,179	4,950	2,781	55,682				
	小計	4,288	3,846	4,960	6,179	4,950	2,781	74,057				
種子配付量 (kg)	網走	0	0	0	0	0	0	7,200				
	十勝	4,135	3,758	3,625	5,948	4,800	2,642	52,766				
	小計	4,135	3,758	3,625	5,948	4,800	2,642	59,966				

品種名; ホーギョク

	特産種苗センター	昭和48年度
作付面積 (a)	九州	30
生産量 (kg)	九州	706
種子配付量 (kg)	九州	600

品種名; ユウヅル

	特産種苗センター	昭和48年度
作付面積 (a)	九州	10
生産量 (kg)	九州	-
種子配付量 (kg)	九州	-

品種名; キタムスメ

	特産種苗センター	昭和53年度	昭和54年度	昭和55年度	昭和56年度	昭和57年度	昭和58年度	昭和59年度	昭和60年度	昭和61年度	昭和62年度	昭和63年度
作付面積 (a)	網走			30	30	30	30	30	30	30	30	30
	十勝	300	200									
	小計	300	200	30	30	30	30	30	30	30	30	30
生産量 (kg)	網走			680	613	800	358	934	806	795	755	690
	十勝	8,220	4,833									
	小計	8,220	4,833	680	613	800	358	934	806	795	755	690
種子配付量 (kg)	網走			620	574	690	0	1,130	814	836	450	566
	十勝	0	4,500									
	小計	0	4,500	620	574	690	0	1,130	814	836	450	566
	特産種苗センター	平成元年度	平成2年度	平成3年度	合計							
作付面積 (a)	網走	0	20	20	310							
	十勝	0	0	0	500							
	小計	0	20	20	810							
生産量 (kg)	網走	0	540	293	7,264							
	十勝	0	0	0	13,053							
	小計	0	540	293	20,317							
種子配付量 (kg)	網走	210	240	390	6,520							
	十勝	0	0	0	4,500							
	小計	210	240	390	11,020							

注) 昭和59年度～61年度、63年度、平成元年度、3年度の種子配付量は、当年産の種子配付量と、種子用以外も含む前年産の繰越量との合計である。

品種名; アキシロメ

	特産種苗センター	昭和58年度	昭和59年度	平成5年度	平成6年度	合計
作付面積 (a)	九州	20	0	40	0	60
生産量 (kg)	九州	360	0	164	0	524
種子配付量 (kg)	九州	0	240	0	164	404

注) 昭和59年度、平成6年度の種子配付量は、種子用以外も含む前年産の繰越量である。

品種名; フクユタカ

	特産種苗センター	昭和54年度	昭和55年度	昭和56年度	昭和57年度	昭和58年度	昭和59年度	昭和60年度	昭和61年度	昭和62年度	昭和63年度	平成元年度
作付面積 (a)	九州	15	70	145	150	270	285	408	430	460	390	410
生産量 (kg)	九州	370	1,244	2,104	2,200	5,626	4,610	5,070	4,850	8,600	4,600	4,670
種子配付量 (kg)	九州	0	350	1,190	2,008	1,700	4,400	7,710	450	4,330	8,600	4,600
	特産種苗センター	平成2年度	平成3年度	平成4年度	平成5年度	平成6年度	平成7年度	平成8年度	平成9年度	平成10年度	平成11年度	平成12年度
作付面積 (a)	九州	470	390	340	290	100	100	100	110	110	120	140
生産量 (kg)	九州	7,430	1,480	6,499	2,200	1,475	2,210	2,106	755	1,830	1,020	2,870
種子配付量 (kg)	九州	4,670	7,430	1,600	6,479	3,386	2,169	1,950	655	1,590	600	2,420
	特産種苗センター	平成13年度	平成14年度	合計								
作付面積 (a)	九州	170	215	5,688								
生産量 (kg)	九州	545	5,155	79,519								
種子配付量 (kg)	九州	884	4,761	73,932								

注) 昭和59年度、60年度、63年度、平成元年度～7年度、13年度、14年度の種子配付量は、当年産の種子配付量と、種子用以外も含む前年産の繰越量との合計である。

品種名; コガネダイズ

	特産種苗センター	昭和60年度	昭和61年度	昭和62年度	昭和63年度	平成元年度	平成2年度	合計
作付面積 (a)	九州	60	100	120	120	120	0	520
生産量 (kg)	九州	1,160	488	1,500	1,000	1,740	0	5,888
種子配付量 (kg)	九州	840	240	1,500	797	1,500	240	5,117

注) 平成2年度の種子配付量は、種子用以外も含む前年産の繰越量である。

品種名; 新丹波黒

	特産種苗センター	昭和61年度	昭和62年度	昭和63年度	平成元年度	平成2年度	平成3年度	平成4年度	平成5年度	平成6年度	平成7年度	平成8年度
作付面積 (a)	九州	5	0	2	20	10	30	0	30	30	20	20
生産量 (kg)	九州	70	0	20	170	65	60	0	36	200	140	180
種子配付量 (kg)	九州	0	41	10	0	110	65	60	0	150	40	10
	特産種苗センター	平成9年度	平成10年度	平成11年度	合計							
作付面積 (a)	九州	20	10	20	217							
生産量 (kg)	九州	103	110	28	1,182							
種子配付量 (kg)	九州	113	110	20	729							

注) 平成2年度～4年度、6年度～11年度の種子配付量は、当年産の種子配付量と、種子用以外も含む前年産の繰越量との合計である。

品種名; キタコマチ

	特産種苗センター	昭和63年度	平成元年度	合計
作付面積 (a)	網走	15	0	15
生産量 (kg)	網走	310	0	310
種子配付量 (kg)	網走	180	60	240

注) 平成元年度の種子配付量は、種子用以外も含む前年産の繰越量である。

品種名; トヨコマチ

	特産種苗センター	平成元年度	平成2年度	平成3年度	平成4年度	平成5年度	平成6年度	平成7年度	平成8年度	平成9年度	平成10年度	平成11年度	
作付面積 (a)	網走	50	50	70	90	90	90	90	90	70	90	100	
生産量 (kg)	網走	1,084	1,331	1,710	1,021	1,278	2,429	2,210	2,147	1,365	1,585	2,395	
種子配付量 (kg)	網走	870	600	1,880	870	1,080	1,170	2,010	1,500	1,770	1,380	1,440	
	特産種苗センター	平成12年度	平成13年度	平成14年度	平成15年度	平成16年度	平成17年度	平成18年度	平成19年度	平成20年度	平成21年度	平成22年度	
作付面積 (a)	網走	150	130	60	60	60	60	60	60	50	50	50	
生産量 (kg)	網走	4,800	2,670	960	1,329	1,387	1,856	1,689	1,860	1,018	909	1,580	
種子配付量 (kg)	網走	930	5,820	1,680	720	1,080	1,500	720	720	780	600	720	
	特産種苗センター	平成23年度	平成24年度	合計									
作付面積 (a)	網走	30	0	1,700									
生産量 (kg)	網走	856	0	39,469									
種子配付量 (kg)	網走	450	90	30,380									

注) 平成3年度～4年度、6年度～14年度の種子配付量は、当年産の種子配付量と、種子用以外も含む前年産の繰越量との合計である。

品種名; むらゆたか

	特産種苗センター	平成2年度	平成3年度	平成4年度	平成5年度	平成6年度	平成7年度	平成8年度	平成9年度	平成10年度	平成11年度	平成12年度
作付面積 (a)	九州	70	60	100	60	100	100	100	110	110	120	100
生産量 (kg)	九州	1,260	250	2,315	688	1,389	2,260	2,155	1,668	1,920	930	1,580
種子配付量 (kg)	九州	1,170	90	250	2,315	1,811	2,196	1,950	1,368	1,560	510	1,400
	特産種苗センター	平成13年度	平成14年度	合計								
作付面積 (a)	九州	80	35	1,145								
生産量 (kg)	九州	234	975	17,624								
種子配付量 (kg)	九州	313	986	15,919								

注) 平成3年度～7年度、13年度～14年度の種子配付量は、当年産の種子配付量と、種子用以外も含む前年産の繰越量との合計である。

品種名; トヨシロメ

	特産種苗センター	平成4年度	平成5年度	合計
作付面積 (a)	九州	40	0	40
生産量 (kg)	九州	664	0	664
種子配付量 (kg)	九州	0	664	664

注) 平成5年度の種子配付量は、種子用以外も含む前年産の繰越量である。

品種名; トカチクロ

	特産種苗センター	平成5年度	平成6年度	平成7年度	平成8年度	平成9年度	平成10年度	平成11年度	平成12年度	平成13年度	平成14年度	平成15年度
作付面積 (a)	十勝	200	200	150	150	150	180	150	150	150	150	160
生産量 (kg)	十勝	93	6,119	3,269	2,771	2,900	3,512	5,508	4,904	3,303	2,013	1,496
種子配付量 (kg)	十勝	57	2,475	2,755	1,560	2,580	2,659	5,350	2,706	2,947	1,863	1,151
	特産種苗センター	平成16年度	平成17年度	平成18年度	平成23年度	合計						
作付面積 (a)	十勝	150	200	190	60	2,390						
生産量 (kg)	十勝	5,856	5,731	4,189	1,631	53,295						
種子配付量 (kg)	十勝	5,646	5,468	3,514	1,628	42,359						

品種名; いちひめ

	特産種苗センター	平成8年度	平成9年度	合計
作付面積 (a)	九州	10	0	10
生産量 (kg)	九州	125	0	125
種子配付量 (kg)	九州	0	125	125

注) 平成9年度の種子配付量は、種子用以外も含む前年産の繰越量である。

品種名; トヨホマレ

	特産種苗センター	平成9年度	平成10年度	平成11年度	平成12年度	平成13年度	平成14年度	平成15年度	平成16年度	平成17年度	平成18年度	平成19年度
作付面積 (a)	網走	20	20	20	20	20	20	20	20	20	20	20
生産量 (kg)	網走	249	538	655	670	301	323	714	585	702	557	619
種子配付量 (kg)	網走	240	240	450	330	810	330	240	540	600	240	240
	特産種苗センター	平成20年度	合計									
作付面積 (a)	網走	0	220									
生産量 (kg)	網走	0	5,913									
種子配付量 (kg)	網走	60	4,320									

注) 平成11年度～14年度、16年度の種子配付量は、当年産の種子配付量と、種子用以外も含む前年産の繰越量との合計である。

品種名; ユキホマレ(旧系統名;十育233号)

	特産種苗センター	平成13年度	平成14年度	平成15年度	平成16年度	平成17年度	平成18年度	平成19年度	平成20年度	平成21年度	平成22年度	平成23年度
作付面積 (a)	網走	20	80	80	80	80	90	90	110	110	110	130
	十勝							200	200	200	50	50
	小計	20	80	80	80	80	90	290	310	310	160	180
生産量 (kg)	網走	339	1,300	2,088	2,497	1,892	2,390	2,401	2,662	2,446	3,310	3,764
	十勝							6,656	5,841	6,254	1,398	1,378
	小計	339	1,300	2,088	2,497	1,892	2,390	9,057	8,503	8,700	4,708	5,142
種子配付量 (kg)	網走	240	810	960	1,530	1,500	1,080	1,650	1,800	1,410	2,170	2,850
	十勝							6,541	5,641	6,195	1,290	1,294
	小計	240	810	960	1,530	1,500	1,080	8,191	7,441	7,605	3,460	4,144
	特産種苗センター	平成24年度	平成25年度	平成26年度	平成27年度	平成28年度	合計					
作付面積 (a)	網走	160	160	100	60	60	1,520					
	十勝	40	0	0	0	70	810					
	小計	200	160	100	60	130	2,330					
生産量 (kg)	網走	3,036	3,905	2,881	1,423	1,664	37,998					
	十勝	1,351	0	0	0	1,589	24,467					
	小計	4,387	3,905	2,881	1,423	3,253	62,465					
種子配付量 (kg)	網走	3,300	1,950	1,200	1,980	1,260	25,690					
	十勝	1,348	0	0	0	1,350	23,659					
	小計	4,648	1,950	1,200	1,980	2,610	49,349					

注) 1. 平成13年度は系統名「十育233号」、平成14年度からは品種名「ユキホマレ」。

2. 平成14年度、16年度の網走の種子配付量は、当年産の種子配付量と、種子用以外も含む前年産の繰越量との合計である。

品種名; エルスター

	特産種苗センター	平成15年度	平成16年度	合計
作付面積 (a)	九州	270	270	540
生産量 (kg)	九州	5,240	2,550	7,790
種子配付量 (kg)	九州	4,170	2,750	6,920

注) 平成16年度の種子配付量は、当年産の種子配付量と、種子用以外も含む前年産の繰越量との合計である。

品種名; ユキホマレR

	特産種苗センター	平成24年度	平成25年度	平成26年度	平成27年度	平成28年度	合計
作付面積 (a)	十勝	10	50	50	90	210	410
生産量 (kg)	十勝	373	1,155	1,163	2,069	4,025	8,785
種子配付量 (kg)	十勝	372	1,065	1,069	1,914	3,793	8,213

品種名; いわいくろ

	特産種苗センター	平成24年度	平成25年度	平成26年度	平成27年度	合計
作付面積 (a)	十勝	310	300	160	40	810
生産量 (kg)	十勝	8,692	5,994	3,328	925	18,939
種子配付量 (kg)	十勝	8,435	5,851	3,103	833	18,222

品種名; とよみづき

	特産種苗センター	平成26年度	平成27年度	平成28年度	合計
作付面積 (a)	網走	60	100	100	260
	十勝		30		30
	小計	60	130	100	290
生産量 (kg)	網走	1,657	2,275	2,194	6,126
	十勝		923		923
	小計	1,657	3,198	2,194	7,049
種子配付量 (kg)	網走	720	2,070	2,160	4,950
	十勝		2,910		2,910
	小計	720	4,980	2,160	7,860

作物名; 大豆 計

	特産種苗センター	昭和45年度	昭和46年度	昭和47年度	昭和48年度	昭和49年度	昭和50年度	昭和51年度	昭和52年度	昭和53年度	昭和54年度	昭和55年度
作付面積 (a)	網走	100	0	100	70	390	220	0	0	0	0	30
	十勝									300	200	150
	九州	0	250	340	160	290	255	280	320	540	430	420
	小計	100	250	440	230	680	475	280	320	840	630	600
生産量 (kg)	網走	1,560	0	2,100	1,485	10,470	4,320	0	0	0	0	680
	十勝									8,220	4,833	2,890
	九州	0	2,028	4,060	3,202	7,129	5,890	5,577	7,700	10,746	9,242	6,348
	小計	1,560	2,028	6,160	4,687	17,599	10,210	5,577	7,700	18,966	14,075	9,918
種子配付量 (kg)	網走	1,320	0	1,680	1,200	0	4,320	0	0	0	0	620
	十勝									0	4,500	2,610
	九州	0	240	1,080	2,740	4,820	4,545	4,635	0	11,231	5,895	4,652
	小計	1,320	240	2,760	3,940	4,820	8,865	4,635	0	11,231	10,395	7,882

	特産種苗センター	昭和56年度	昭和57年度	昭和58年度	昭和59年度	昭和60年度	昭和61年度	昭和62年度	昭和63年度	平成元年度	平成2年度	平成3年度
作付面積 (a)	網走	30	30	30	30	30	30	30	45	50	70	90
	十勝	130	180	200	200	200	200	200	200	200	200	200
	九州	245	250	320	285	468	535	580	512	550	550	480
	小計	405	460	550	515	698	765	810	757	800	820	770
生産量 (kg)	網走	613	800	358	934	806	795	755	1,000	1,084	1,871	2,003
	十勝	2,400	4,235	2,209	5,880	6,348	4,716	4,288	3,846	4,960	6,179	4,950
	九州	3,253	3,510	6,676	4,610	6,230	5,408	10,100	5,620	6,580	8,755	1,790
	小計	6,266	8,545	9,243	11,804	13,384	10,919	15,143	10,466	12,624	16,805	8,743
種子配付量 (kg)	網走	574	690	0	1,130	814	836	450	746	1,140	840	2,270
	十勝	2,160	4,160	2,209	5,815	6,284	4,620	4,135	3,758	3,625	5,948	4,800
	九州	6,118	2,965	2,548	5,020	8,550	690	5,871	9,407	6,100	6,190	7,585
	小計	8,852	7,815	4,757	11,965	15,648	6,146	10,456	13,911	10,865	12,978	14,655
	特産種苗センター	平成4年度	平成5年度	平成6年度	平成7年度	平成8年度	平成9年度	平成10年度	平成11年度	平成12年度	平成13年度	平成14年度
作付面積 (a)	網走	90	90	90	90	90	90	110	120	170	170	160
	十勝	200	200	200	150	150	150	180	150	150	150	150
	九州	480	420	230	220	230	240	230	260	240	250	250
	小計	770	710	520	460	470	480	520	530	560	570	560
生産量 (kg)	網走	1,021	1,278	2,429	2,210	2,147	1,614	2,123	3,050	5,470	3,310	2,583
	十勝	2,781	93	6,119	3,269	2,771	2,900	3,512	5,508	4,904	3,303	2,013
	九州	9,478	3,088	3,064	4,610	4,566	2,526	3,860	1,978	4,450	779	6,130
	小計	13,280	4,459	11,612	10,089	9,484	7,040	9,495	10,536	14,824	7,392	10,726
種子配付量 (kg)	網走	870	1,080	1,170	2,010	1,500	2,010	1,620	1,890	1,260	6,870	2,820
	十勝	2,642	57	2,475	2,755	1,560	2,580	2,659	5,350	2,706	2,947	1,863
	九州	1,910	9,458	5,511	4,405	3,910	2,281	3,260	1,110	3,820	1,197	5,747
	小計	5,422	10,595	9,156	9,170	6,970	6,871	7,539	8,350	7,786	11,014	10,430

	特産種苗センター	平成15年度	平成16年度	平成17年度	平成18年度	平成19年度	平成20年度	平成21年度	平成22年度	平成23年度	平成24年度	平成25年度
作付面積 (a)	網走	160	160	160	170	170	160	160	160	160	160	160
	十勝	160	150	200	190	200	200	200	50	110	360	350
	九州	270	270	0								
	小計	590	580	360	360	370	360	360	210	270	520	510
生産量 (kg)	網走	4,131	4,469	4,450	4,636	4,880	3,680	3,355	4,890	4,620	3,036	3,905
	十勝	1,496	5,856	5,731	4,189	6,656	5,841	6,254	1,398	3,009	10,416	7,149
	九州	5,240	2,550	0								
	小計	10,867	12,875	10,181	8,825	11,536	9,521	9,609	6,288	8,002	13,452	11,054
種子配付量 (kg)	網走	1,920	3,150	3,600	2,040	2,610	2,640	2,010	2,890	3,300	3,390	1,950
	十勝	1,151	5,646	5,468	3,514	6,541	5,641	6,195	1,290	2,922	10,155	6,916
	九州	4,170	2,750	0	0							
	小計	7,241	11,546	9,068	5,554	9,151	8,281	8,205	4,180	6,222	13,545	8,866
	特産種苗センター	平成26年度	平成27年度	平成28年度	合計							
作付面積 (a)	網走	160	160	160	4,905							
	十勝	210	160	280	7,410							
	九州				11,650							
	小計	370	320	440	23,965							
生産量 (kg)	網走	4,538	3,698	3,858	117,015							
	十勝	4,491	3,917	5,614	175,144							
	九州	0	0	0	176,773							
	小計	9,029	7,615	9,472	469,685							
種子配付量 (kg)	網走	1,920	4,050	3,420	80,620							
	十勝	4,172	5,657	5,143	152,629							
	九州	0	0	0	150,411							
	小計	6,092	9,707	8,563	383,660							

作物名; らっかせい
品種名; 千葉半立

	特産種苗センター	昭和45年度	昭和46年度	昭和47年度	昭和48年度	合計
作付面積 (a)	九州	150	290	273	50	763
生産量 (kg)	九州	2,005	1,496	2,710	385	6,596
種子配付量 (kg)	九州	900	0	0	360	1,260

注)昭和45年度の「種子配付量」は、「原種格外」の配付量である(「原種用」の配付はなし)。

品種名; 菊洋

	特産種苗センター	昭和45年度
作付面積 (a)	九州	100
生産量 (kg)	九州	720
種子配付量 (kg)	九州	390

注)昭和45年度の「種子配付量」は、「原種格外」の配付量である(「原種用」の配付はなし)。

品種名; テコナ

	特産種苗センター	昭和47年度
作付面積 (a)	九州	5
生産量 (kg)	九州	26
種子配付量 (kg)	九州	0

品種名; 関東9号

	特産種苗センター	昭和47年度	昭和48年度	合計
作付面積 (a)	九州	2	50	52
生産量 (kg)	九州	28	460	488
種子配付量 (kg)	九州	0	300	300

品種名; タチマサリ

	特産種苗センター	昭和49年度	昭和50年度	昭和51年度	昭和52年度	昭和53年度	昭和54年度	昭和55年度	昭和56年度	昭和57年度	昭和58年度	
作付面積 (a)	九州	100	42	45	50	40	30	20	20	17	5	
生産量 (kg)	九州	1,589	1,410	1,514	1,408	1,088	489	200	145	230	90	
種子配付量 (kg)	九州	1,240	1,330	1,304	1,145	0	0	440	150	130	0	
	特産種苗センター	昭和59年度	合計									
作付面積 (a)	九州	0	369									
生産量 (kg)	九州	0	8,163									
種子配付量 (kg)	九州	68	5,807									

注) 昭和59年度の種子配付量は、種子用以外も含む前年産の繰越量である。

品種名; ワセダイリュウ

	特産種苗センター	昭和50年度	昭和51年度	昭和52年度	昭和53年度	昭和54年度	昭和55年度	昭和56年度	合計
作付面積 (a)	九州	58	50	50	40	30	20	20	268
生産量 (kg)	九州	1,157	1,656	1,248	946	304	72	56	5,439
種子配付量 (kg)	九州	1,020	1,431	647	75	0	250	40	3,463

品種名; ナカテユタカ

	特産種苗センター	昭和57年度	昭和58年度	昭和59年度	昭和60年度	昭和61年度	昭和62年度	昭和63年度	平成元年度	平成2年度	平成3年度
作付面積 (a)	九州	23	25	50	100	110	70	30	50	30	0
生産量 (kg)	九州	534	560	880	1,970	1,200	1,166	632	750	170	0
種子配付量 (kg)	九州	534	40	1,231	360	0	720	1,425	70	740	100
	特産種苗センター	合計									
作付面積 (a)	九州	488									
生産量 (kg)	九州	7,862									
種子配付量 (kg)	九州	5,220									

注) 昭和59年度、60年度、63年度、平成2年度、3年度の種子配付量は、当年産の種子配付量と、種子用以外も含む前年産の繰越量との合計である。

作物名; らっかせい 計

	特産種苗センター	昭和45年度	昭和46年度	昭和47年度	昭和48年度	昭和49年度	昭和50年度	昭和51年度	昭和52年度	昭和53年度	昭和54年度
作付面積 (a)	九州	250	290	280	100	100	100	95	100	80	60
生産量 (kg)	九州	2,725	1,496	2,764	845	1,589	2,567	3,170	2,656	2,034	793
種子配付量 (kg)	九州	1,290	0	0	660	1,240	2,350	2,735	1,792	75	0
	特産種苗センター	昭和55年度	昭和56年度	昭和57年度	昭和58年度	昭和59年度	昭和60年度	昭和61年度	昭和62年度	昭和63年度	平成元年度
作付面積 (a)	九州	40	40	40	30	50	100	110	70	30	50
生産量 (kg)	九州	272	201	764	650	880	1,970	1,200	1,166	632	750
種子配付量 (kg)	九州	690	190	664	0	1,299	360	0	720	1,425	70
	特産種苗センター	平成2年度	平成3年度	合計							
作付面積 (a)	九州	30	0	2,045							
生産量 (kg)	九州	170	0	29,294							
種子配付量 (kg)	九州	740	100	16,440							

作物名; えんどう
 品種名; 改良青手無(青えん豆)

	特産種苗センター	昭和44年度	昭和45年度	昭和46年度	昭和47年度	昭和48年度	昭和49年度	合計
作付面積 (a)	網走	150	80	40	50	20	30	370
生産量 (kg)	網走	2,370	1,900	552	1,111	277	530	6,740
種子配付量 (kg)	網走	2,370	1,080	300	1,000	97	290	5,137

注)昭和45年度の「種子配付量」は、原種の配付量である。

品種名; おおみどり(青えん豆)

	特産種苗センター	昭和50年度
作付面積 (a)	網走	30
生産量 (kg)	網走	310
種子配付量 (kg)	網走	250

作物名; えんどう 計

	特産種苗センター	昭和44年度	昭和45年度	昭和46年度	昭和47年度	昭和48年度	昭和49年度	昭和50年度	合計
作付面積 (a)	網走	150	80	40	50	20	30	30	400
生産量 (kg)	網走	2,370	1,900	552	1,111	277	530	310	7,050
種子配付量 (kg)	網走	2,370	1,080	300	1,000	97	290	250	5,387

作物名; そらまめ
 品種名; 中共種

	特産種苗センター	昭和46年度	昭和47年度	合計
作付面積 (a)	九州	100	80	180
生産量 (kg)	九州	1,976	1,420	3,396
種子配付量 (kg)	九州	0	0	0

品種名; 一寸大蚕豆

	特産種苗センター	昭和47年度	昭和48年度	合計
作付面積 (a)	九州	30	60	90
生産量 (kg)	九州	190	2,500	2,690
種子配付量 (kg)	九州	0	85	85

作物名; そらまめ 計

	特産種苗センター	昭和46年度	昭和47年度	昭和48年度	合計
作付面積 (a)	九州	100	110	60	270
生産量 (kg)	九州	1,976	1,610	2,500	6,086
種子配付量 (kg)	九州	0	0	85	85

作物名; ばれいしょ
品種名; 男爵

	特産種苗センター	昭和44年度	昭和45年度	昭和46年度	昭和47年度	昭和48年度	昭和49年度	昭和50年度	昭和51年度	昭和52年度	昭和53年度	昭和54年度
作付面積 (a)	網走	500	320	180	170	260	210	220	190	180	170	210
	十勝										300	76
	小計	500	320	180	170	260	210	220	190	180	470	286
生産量 (kg)	網走	164,970	73,750	58,550	62,350	80,750	59,400	47,450	51,140	51,850	57,060	57,900
	十勝										101,323	23,608
	小計	164,970	73,750	58,550	62,350	80,750	59,400	47,450	51,140	51,850	158,383	81,508
種子配付量 (kg)	網走	75,000	61,700	45,000	49,259	80,750	59,400	47,450	43,140	42,750	43,710	54,500
	十勝										0	16,900
	小計	75,000	61,700	45,000	49,259	80,750	59,400	47,450	43,140	42,750	43,710	71,400
	特産種苗センター	昭和55年度	昭和56年度	昭和57年度	昭和58年度	昭和59年度	昭和60年度	昭和61年度	昭和62年度	昭和63年度	平成元年度	平成2年度
作付面積 (a)	網走	220	220	180	200	210	190	190	180	180	170	170
	十勝		160	220	270	200	190					
	小計	220	380	400	470	410	380	190	180	180	170	170
生産量 (kg)	網走	63,640	63,510	54,820	56,460	57,040	53,957	59,950	59,850	51,410	46,255	56,785
	十勝		37,392	61,490	59,080	57,613	50,160					
	小計	63,640	100,902	116,310	115,540	114,653	104,117	59,950	59,850	51,410	46,255	56,785
種子配付量 (kg)	網走	51,040	54,160	44,170	43,260	50,840	47,360	53,200	47,600	44,760	39,220	48,630
	十勝		29,120	50,340	46,500	40,000	42,160					
	小計	51,040	83,280	94,510	89,760	90,840	89,520	53,200	47,600	44,760	39,220	48,630
	特産種苗センター	平成3年度	平成4年度	平成5年度	平成6年度	平成7年度	平成8年度	平成9年度	平成10年度	平成11年度	平成12年度	平成13年度
作付面積 (a)	網走	290	230	130	170	110	150	90	90	80	50	43
	十勝											
	小計	290	230	130	170	110	150	90	90	80	50	43
生産量 (kg)	網走	94,975	69,790	45,550	51,460	44,145	55,200	32,850	36,250	30,030	19,160	16,700
	十勝											
	小計	94,975	69,790	45,550	51,460	44,145	55,200	32,850	36,250	30,030	19,160	16,700
種子配付量 (kg)	網走	67,075	57,055	44,890	41,810	44,005	43,975	23,750	26,750	27,800	18,560	14,750
	十勝											
	小計	67,075	57,055	44,890	41,810	44,005	43,975	23,750	26,750	27,800	18,560	14,750
	特産種苗センター	平成14年度	平成15年度	平成16年度	平成17年度	平成18年度	平成19年度	平成20年度	平成21年度	平成22年度	合計	
作付面積 (a)	網走	43	44	67	50	11	11	61	60	5	6,505	
	十勝										1,416	
	小計	43	44	67	50	11	11	61	60	5	7,921	
生産量 (kg)	網走	14,810	15,800	27,090	10,990	3,210	4,375	13,750	19,966	1,356	1,996,304	
	十勝										390,666	
	小計	14,810	15,800	27,090	10,990	3,210	4,375	13,750	19,966	1,356	2,386,970	
種子配付量 (kg)	網走	11,530	12,870	20,570	6,760	2,320	3,000	10,425	14,446	1,000	1,620,240	
	十勝										225,020	
	小計	11,530	12,870	20,570	6,760	2,320	3,000	10,425	14,446	1,000	1,845,260	

注) 昭和44、45年度の種子配付量は原種の配付量である。

品種名;		メークイン										
特産種苗センター		昭和44年度	昭和45年	昭和46年度	昭和47年度	昭和48年度	昭和49年度	昭和50年度	昭和51年度	昭和52年度	昭和53年度	昭和54年度
作付面積 (a)	網走	30	100	200	200	200	200	300	200	220	220	220
	十勝										100	300
	九州		(100)	65	10							
	小計	30	(200)	265	210	200	200	300	200	220	320	520
生産量 (kg)	網走	4,920	23,680	59,160	65,050	62,160	62,890	61,190	57,700	53,200	57,420	62,430
	十勝										23,514	72,096
	九州		120	7,855	1,875							
	小計	4,920	23,800	67,015	66,925	62,160	62,890	61,190	57,700	53,200	80,934	134,526
種子配付量 (kg)	網走	2,540	19,680	48,800	57,200	62,160	62,890	61,190	49,150	49,130	28,120	51,860
	十勝										0	33,460
	九州		0	0	0							
	小計	2,540	19,680	48,800	57,200	62,160	62,890	61,190	49,150	49,130	28,120	85,320
特産種苗センター		昭和55年度	昭和56年度	昭和57年度	昭和58年度	昭和59年度	昭和60年度	昭和61年度	昭和62年度	昭和63年度	平成元年度	平成2年度
作付面積 (a)	網走	230	220	220	160	130	130	130	130	100	0	0
	十勝	120	220	250	220	230	300	280	190	300	400	300
	九州	50	0	0	0	0	0	55	50	0	0	0
	小計	400	440	470	380	360	430	465	370	400	400	300
生産量 (kg)	網走	73,740	66,210	60,630	48,493	35,310	40,684	35,950	41,730	30,380	0	0
	十勝	37,200	53,100	72,475	54,216	51,900	70,420	97,260	62,720	98,440	91,430	103,400
	九州	12,825	0	0	0	0	0	9,180	6,290	0	0	0
	小計	123,765	119,310	133,105	102,709	87,210	111,104	142,390	110,740	128,820	91,430	103,400
種子配付量 (kg)	網走	53,740	50,440	52,630	41,643	28,460	31,860	30,860	34,680	26,380	0	0
	十勝	32,800	44,600	58,800	39,600	42,900	57,460	56,760	49,400	73,080	67,600	103,400
	九州	0	0	0	0	0	0	0	0	0	0	0
	小計	86,540	95,040	111,430	81,243	71,360	89,320	87,620	84,080	99,460	67,600	103,400
特産種苗センター		平成3年度	平成4年度	平成5年度	平成6年度	平成7年度	平成8年度	平成9年度	平成10年度	平成11年度	平成12年度	平成13年度
作付面積 (a)	網走	0	10	20	60	30	10	10	0	0	0	0
	十勝	330	300	280	250	230	290	340	330	290	290	280
	九州	0	30	0	0	0	0	0	0	0	0	0
	小計	330	340	300	310	260	300	350	330	290	290	280
生産量 (kg)	網走	0	2,410	5,825	15,225	9,040	2,990	2,880	0	0	0	0
	十勝	107,249	87,390	68,516	69,189	67,680	66,270	99,900	109,230	78,770	78,337	64,104
	九州	0	5,300	0	0	0	0	0	0	0	0	0
	小計	107,249	95,100	74,341	84,414	76,720	69,260	102,780	109,230	78,770	78,337	64,104
種子配付量 (kg)	網走	0	2,060	4,025	17,025	8,940	2,390	1,540	0	0	0	0
	十勝	60,600	79,080	50,000	37,540	47,720	58,800	71,080	84,940	63,080	54,300	16,420
	九州	0	0	0	0	0	0	0	0	0	0	0
	小計	60,600	81,140	54,025	54,565	56,660	61,190	72,620	84,940	63,080	54,300	16,420

	特産種苗センター	平成14年度	平成15年度	平成16年度	平成17年度	平成18年度	平成19年度	平成20年度	平成21年度	平成22年度	平成23年度	平成24年度
作付面積 (a)	網走	0	0	0	0	0	0	0	0	0	0	0
	十勝	290	290	270	330	320	370	420	440	310	300	240
	九州	0	0	0	0	0	0	0	0	0	0	0
	小計	290	290	270	330	320	370	420	440	310	300	240
生産量 (kg)	網走	0	0	0	0	0	0	0	0	0	0	0
	十勝	59,513	74,887	73,900	83,820	81,620	103,900	123,420	84,700	84,350	72,555	75,320
	九州	0	0	0	0	0	0	0	0	0	0	0
	小計	59,513	74,887	73,900	83,820	81,620	103,900	123,420	84,700	84,350	72,555	75,320
種子配付量 (kg)	網走	0	0	0	0	0	0	0	0	0	0	0
	十勝	35,300	57,640	55,700	58,580	78,200	80,400	91,200	73,920	74,620	50,640	59,980
	九州	0	0	0	0	0	0	0	0	0	0	0
	小計	35,300	57,640	55,700	58,580	78,200	80,400	91,200	73,920	74,620	50,640	59,980
	特産種苗センター	平成25年度	平成26年度	平成27年度	平成28年度	合計						
作付面積 (a)	網走	0	0	0	0	3,680						
	十勝	210	230	260	190	10,890						
	九州	0	0	0	0	360						
	小計	210	230	260	190	14,930						
生産量 (kg)	網走	0	0	0	0	1,041,297						
	十勝	59,924	66,044	57,434	38,735	2,924,928						
	九州	0	0	0	0	43,445						
	小計	59,924	66,044	57,434	38,735	4,009,670						
種子配付量 (kg)	網走	0	0	0	0	879,393						
	十勝	49,120	48,300	45,940	29,160	2,172,120						
	九州	0	0	0	0	0						
	小計	49,120	48,300	45,940	29,160	3,051,513						

注) 1. 昭和44、45年度の網走の「種子配付量」は、原種(45年度は採種)の配付量。

2. 昭和45年度の九州の作付面積100aにはメークインの他、タチバナを含む。

3. 昭和60年度の網走の生産量40684kgのうち、2000kgはセンター採種ほ用。

4. 平成6年度、15年～19年度の種子配付量は、当年産の種子配付量と、種子用以外も含む前年産の繰越量との合計である。

品種名； 農林一号													
特産種苗センター		昭和44年度	昭和45年度	昭和46年度	昭和47年度	昭和48年度	昭和49年度	昭和50年度	昭和51年度	昭和52年度	昭和53年度	昭和54年度	
作付面積 (a)	網走	200	440	410	340	250	440	430	430	460	440	310	
	十勝										200	200	
	九州		(150)	90	125								
	小計	200	(590)	500	465	250	440	430	430	460	640	510	
生産量 (kg)	網走	40,040	143,190	129,600	99,650	68,750	139,650	99,950	102,300	111,800	133,300	86,650	
	十勝										42,101	70,981	
	九州		16,340	19,700	13,200								
	小計	40,040	159,530	149,300	112,850	68,750	139,650	99,950	102,300	111,800	175,401	157,631	
種子配付量 (kg)	網走	30,000	91,400	76,000	73,000	68,750	139,650	99,950	102,000	100,000	113,100	80,700	
	十勝										0	34,280	
	九州		0	1,000	7,360								
	小計	30,000	91,400	77,000	80,360	68,750	139,650	99,950	102,000	100,000	113,100	114,980	
特産種苗センター		昭和55年度	昭和56年度	昭和57年度	昭和58年度	昭和59年度	昭和60年度	昭和61年度	昭和62年度	昭和63年度	平成元年度	平成2年度	
作付面積 (a)	網走	320	210	170	220	200	210	200	200	200	180	190	
	十勝	0	0	0	0	0	0	0	0	0	0	0	
	九州	0	0	0	0	0	0	0	0	0	0	0	
	小計	320	210	170	220	200	210	200	200	200	180	190	
生産量 (kg)	網走	105,436	50,560	50,080	70,070	58,190	60,940	59,480	60,330	64,680	64,300	69,700	
	十勝	0	0	0	0	0	0	0	0	0	0	0	
	九州	0	0	0	0	0	0	0	0	0	0	0	
	小計	105,436	50,560	50,080	70,070	58,190	60,940	59,480	60,330	64,680	64,300	69,700	
種子配付量 (kg)	網走	79,800	39,960	42,380	51,320	49,100	52,680	52,180	51,755	51,930	55,300	55,480	
	十勝	0	0	0	0	0	0	0	0	0	0	0	
	九州	0	0	0	0	0	0	0	0	0	0	0	
	小計	79,800	39,960	42,380	51,320	49,100	52,680	52,180	51,755	51,930	55,300	55,480	
特産種苗センター		平成3年度	平成4年度	平成5年度	平成6年度	平成7年度	平成8年度	平成9年度	平成10年度	平成11年度	平成12年度	平成13年度	
作付面積 (a)	網走	190	200	200	130	130	87	100	240	30	14	13	
	十勝	0	0	0	0	0	0	20	0	0	0	0	
	九州	0	0	0	0	0	10	15	10	20	10	10	
	小計	190	200	200	130	130	97	135	250	50	24	23	
生産量 (kg)	網走	71,210	78,340	66,650	48,925	52,085	30,415	31,650	96,830	10,140	4,090	4,525	
	十勝	0	0	0	0	0	0	3,637	0	0	0	0	
	九州	0	0	0	0	0	780	1,660	320	1,860	1,240	1,460	
	小計	71,210	78,340	66,650	48,925	52,085	31,195	36,947	97,150	12,000	5,330	5,985	
種子配付量 (kg)	網走	51,210	65,740	58,300	35,895	52,085	21,140	21,180	66,230	6,000	3,240	3,725	
	十勝	0	0	0	0	0	0	1,070	0	0	0	0	
	九州	0	0	0	0	0	540	1,600	320	1,000	1,040	1,240	
	小計	51,210	65,740	58,300	35,895	52,085	21,680	23,850	66,550	7,000	4,280	4,965	

	特産種苗センター	平成14年度	平成15年度	平成16年度	平成17年度	平成18年度	平成19年度	平成20年度	平成21年度	合計
作付面積 (a)	網走	15	32	10	13	13	13	13	10	7,903
	十勝	0	0	0	0	0	0	0	0	420
	九州	10	10	10	0	0	0	0	0	470
	小計	25	42	20	13	13	13	13	10	8,793
生産量 (kg)	網走	5,055	12,279	4,889	2,500	4,530	5,445	3,304	3,300	2,404,808
	十勝	0	0	0	0	0	0	0	0	116,719
	九州	1,340	300	1,120	0	0	0	0	0	59,320
	小計	6,395	12,579	6,009	2,500	4,530	5,445	3,304	3,300	2,580,847
種子配付量 (kg)	網走	3,940	10,409	2,600	2,500	3,400	3,320	2,600	2,395	1,972,344
	十勝	0	0	0	0	0	0	0	0	35,350
	九州	1,340	180	1,000	0	0	0	0	0	16,620
	小計	5,280	10,589	3,600	2,500	3,400	3,320	2,600	2,395	2,024,314

- 注) 1. 昭和44、45年度の網走の「種子配付量」は、原種の配付量。
2. 昭和45年度の九州の作付面積150aには農林一号の他、タチバナを含む。
3. 平成9年度の十勝の作付面積20aには農林一号の他、北海79号を含む。

品種名： 紅丸

	特産種苗センター	昭和45年度	昭和46年度	昭和47年度	昭和48年度	昭和49年度	昭和50年度	昭和51年度	昭和52年度	昭和53年度	昭和54年度	昭和55年度
作付面積 (a)	網走	100	80	163	160	30	50	80	90	130	160	130
	十勝									600		210
	小計	100	80	163	160	30	50	80	90	730	160	340
生産量 (kg)	網走	43,710	24,600	54,700	57,400	11,050	13,050	24,500	22,400	43,490	54,830	50,030
	十勝									166,938		75,517
	小計	43,710	24,600	54,700	57,400	11,050	13,050	24,500	22,400	210,428	54,830	125,547
種子配付量 (kg)	網走	29,750	16,000	44,200	57,400	0	13,050	24,500	18,350	35,490	46,080	42,180
	十勝									0		57,000
	小計	29,750	16,000	44,200	57,400	0	13,050	24,500	18,350	35,490	46,080	99,180
作付面積 (a)	特産種苗センター	昭和56年度	昭和57年度	昭和58年度	昭和59年度	昭和60年度	昭和61年度	昭和62年度	昭和63年度	平成元年度	平成2年度	平成3年度
	網走	260	120	80	80	80	80	80	80	85	90	80
	十勝											
生産量 (kg)	網走	85,470	42,850	24,745	26,905	27,960	30,700	31,180	37,315	27,065	32,140	32,984
	十勝											
	小計	85,470	42,850	24,745	26,905	27,960	30,700	31,180	37,315	27,065	32,140	32,984
種子配付量 (kg)	網走	74,140	31,300	17,620	21,380	24,040	27,700	24,180	28,340	21,440	25,740	23,870
	十勝											
	小計	74,140	31,300	17,620	21,380	24,040	27,700	24,180	28,340	21,440	25,740	23,870

	特産種苗センター	平成4年度	平成5年度	平成6年度	平成7年度	平成8年度	平成10年度	合計
作付面積 (a)	網走	50	50	40	50	40	30	2,548
	十勝							810
	小計	50	50	40	50	40	30	3,358
生産量 (kg)	網走	18,050	16,650	15,000	20,700	11,405	12,200	893,079
	十勝							242,455
	小計	18,050	16,650	15,000	20,700	11,405	12,200	1,135,534
種子配付量 (kg)	網走	8,400	12,000	14,800	16,480	9,305	9,200	716,935
	十勝							57,000
	小計	8,400	12,000	14,800	16,480	9,305	9,200	773,935

注)昭和45年度の「種子配付量」は、原種の配付量。

品種名: エニワ

	特産種苗センター	昭和45年度	昭和46年度	昭和47年度	昭和48年度	昭和49年度	昭和51年度	昭和59年度	昭和60年度	合計
作付面積 (a)	網走	10	30	20	30	20	7			117
	十勝							230	220	450
	小計	10	30	20	30	20	7	230	220	567
生産量 (kg)	網走	2,973	9,200	6,200	9,950	4,050	2,000			34,373
	十勝							56,252	47,258	103,510
	小計	2,973	9,200	6,200	9,950	4,050	2,000	56,252	47,258	137,883
種子配付量 (kg)	網走	2,150	6,000	5,150	9,950	4,050	2,000			29,300
	十勝							36,800	38,500	75,300
	小計	2,150	6,000	5,150	9,950	4,050	2,000	36,800	38,500	104,600

注)昭和45年度の「種子配付量」は、原種の配付量。

品種名: ビホロ

	特産種苗センター	昭和45年度
作付面積 (a)	網走	20
生産量 (kg)	網走	4,900
種子配付量 (kg)	網走	4,150

注)昭和45年度の「種子配付量」は、原種の配付量。

品種名: タチバナ

	特産種苗センター	昭和45年度	昭和46年度	昭和47年度	昭和48年度	昭和49年度	昭和50年度	昭和51年度	昭和52年度	昭和53年度	昭和55年度	昭和56年度
作付面積 (a)	九州	(250)	93	200	90	50	50	40	40	40	60	150
生産量 (kg)	九州	10,890	13,070	31,145	13,530	6,390	8,100	4,028	6,350	5,540	1,560	16,030
種子配付量 (kg)	九州	1,840	5,000	14,200	11,740	5,120	7,060	3,755	3,300	3,580	0	5,740
	特産種苗センター	昭和57年度	昭和58年度	平成5年度	平成6年度	平成7年度	平成8年度	平成9年度	平成10年度	平成11年度	合計	
作付面積 (a)	九州	265	170	30	60	50	70	50	60	40	1,858	
生産量 (kg)	九州	29,260	27,040	4,200	9,990	6,120	5,200	4,390	2,350	4,920	210,103	
種子配付量 (kg)	九州	23,240	18,060	4,200	8,000	4,160	5,020	4,160	1,840	4,480	134,495	

注) 1. 昭和45年度の「種子配付量」は、原種の配付量。

2. 昭和45年度の九州の作付面積250aにはタチバナの他、農林一号、メークインを含む。

3. 平成10年度、11年度の種子配付量は、当年産の種子配付量と、種子用以外も含む前年産の繰越量との合計である。

品種名; デジマ

	特産種苗センター	昭和46年度	昭和47年度	昭和48年度	昭和49年度	昭和50年度	昭和51年度	昭和52年度	昭和53年度	昭和54年度	昭和55年度	昭和56年度
作付面積 (a)	網走						4					
	十勝											
	九州	2	75	480	510	580	580	580	580	600	540	565
	小計	2	75	480	510	580	584	580	580	600	540	565
生産量 (kg)	網走						1,685					
	十勝											
	九州	480	17,845	105,260	85,230	141,635	100,797	116,932	121,667	133,137	67,140	78,120
	小計	480	17,845	105,260	85,230	141,635	102,482	116,932	121,667	133,137	67,140	78,120
種子配付量 (kg)	網走						1,335					
	十勝											
	九州	0	7,800	66,880	69,840	100,520	88,865	71,220	114,760	90,140	40,564	47,795
	小計	0	7,800	66,880	69,840	100,520	90,200	71,220	114,760	90,140	40,564	47,795
	特産種苗センター	昭和57年度	昭和58年度	昭和59年度	昭和60年度	昭和61年度	昭和62年度	昭和63年度	平成元年度	平成2年度	平成3年度	平成4年度
作付面積 (a)	網走		60	200	100	120	120	120		115		
	十勝											
	九州	480	625	895	408	545	480	250	370	310	325	260
	小計	480	685	1,095	508	665	600	370	370	425	325	260
生産量 (kg)	網走		23,690	59,270	36,719	39,455	48,145	41,593		52,855		
	十勝											
	九州	69,735	89,265	100,075	61,905	69,350	51,995	45,940	79,550	51,280	26,660	35,720
	小計	69,735	112,955	159,345	98,624	108,805	100,140	87,533	79,550	104,135	26,660	35,720
種子配付量 (kg)	網走		21,740	52,260	33,305	33,355	42,745	38,960		42,580		
	十勝											
	九州	41,740	44,440	51,330	23,020	48,280	34,335	31,800	44,750	33,700	15,480	27,920
	小計	41,740	66,180	103,590	56,325	81,635	77,080	70,760	44,750	76,280	15,480	27,920
	特産種苗センター	平成5年度	平成6年度	平成7年度	平成8年度	平成9年度	平成10年度	平成11年度	平成12年度	平成13年度	平成14年度	平成15年度
作付面積 (a)	網走											
	十勝											
	九州	270	300	310	320	380	400	400	425	410	380	360
	小計	270	300	310	320	380	400	400	425	410	380	360
生産量 (kg)	網走											
	十勝											
	九州	30,690	43,410	52,090	53,360	49,630	51,780	45,700	75,960	67,020	47,280	48,780
	小計	30,690	43,410	52,090	53,360	49,630	51,780	45,700	75,960	67,020	47,280	48,780
種子配付量 (kg)	網走											
	十勝											
	九州	26,980	34,200	47,870	42,360	45,700	44,780	38,860	62,540	32,140	45,440	44,580
	小計	26,980	34,200	47,870	42,360	45,700	44,780	38,860	62,540	32,140	45,440	44,580

	特産種苗センター	平成16年度	平成17年度	平成18年度	平成19年度	合計
作付面積 (a)	網走					839
	十勝			10	20	30
	九州	350	190			14,535
	小計	350	190	10	20	15,404
生産量 (kg)	網走					303,412
	十勝			1,920	5,620	7,540
	九州	52,530	19,900			2,287,848
	小計	52,530	19,900	1,920	5,620	2,598,800
種子配付量 (kg)	網走					266,280
	十勝			1,920	4,400	6,320
	九州	46,260	18,420			1,632,609
	小計	46,260	18,420	1,920	4,400	1,905,209

品種名: タルマエ

	特産種苗センター	昭和47年度
作付面積 (a)	網走	70
生産量 (kg)	網走	2,150
種子配付量 (kg)	網走	1,550

品種名: オオジロ

	特産種苗センター	昭和55年度	昭和56年度	昭和57年度	合計
作付面積 (a)	九州	140	40	20	200
生産量 (kg)	九州	10,240	3,270	3,940	17,450
種子配付量 (kg)	九州	4,000	1,600	0	5,600

品種名: トヨシロ

	特産種苗センター	昭和52年度	昭和54年度	昭和55年度	昭和56年度	昭和57年度	昭和58年度	昭和59年度	昭和61年度	昭和62年度	昭和63年度	平成5年度
作付面積 (a)	網走	50										60
	十勝		12	180	180	180	190	230	200	240	330	
	小計	50	12	180	180	180	190	230	200	240	330	60
生産量 (kg)	網走	5,400										17,220
	十勝		4,795	56,744	44,833	59,590	60,310	62,945	60,170	90,160	96,260	
	小計	5,400	4,795	56,744	44,833	59,590	60,310	62,945	60,170	90,160	96,260	17,220
種子配付量 (kg)	網走	5,400										15,400
	十勝		3,620	51,000	39,840	52,340	47,020	44,000	54,000	75,900	70,300	
	小計	5,400	3,620	51,000	39,840	52,340	47,020	44,000	54,000	75,900	70,300	15,400

	特産種苗センター	平成6年度	平成7年度	平成8年度	平成9年度	平成10年度	平成11年度	平成12年度	平成13年度	平成14年度	平成15年度	平成16年度
作付面積 (a)	網走	60	80	100	110	50	90	96	64	65	72	87
	十勝											
	小計	60	80	100	110	50	90	96	64	65	72	87
生産量 (kg)	網走	17,135	39,340	29,050	34,300	22,500	36,900	34,882	21,700	30,280	27,830	32,460
	十勝											
	小計	17,135	39,340	29,050	34,300	22,500	36,900	34,882	21,700	30,280	27,830	32,460
種子配付量 (kg)	網走	13,760	28,720	21,100	22,525	13,750	36,300	33,170	16,550	22,170	23,250	22,988
	十勝											
	小計	13,760	28,720	21,100	22,525	13,750	36,300	33,170	16,550	22,170	23,250	22,988
	特産種苗センター	平成17年度	平成18年度	平成19年度	平成20年度	平成21年度	平成22年度	平成23年度	平成24年度	合計		
作付面積 (a)	網走	100	103	103	123	89	95	98	108	1,803		
	十勝									1,742		
	小計	100	103	103	123	89	95	98	108	3,545		
生産量 (kg)	網走	35,180	41,380	47,125	30,454	35,517	22,900	41,960	32,730	636,243		
	十勝									535,807		
	小計	35,180	41,380	47,125	30,454	35,517	22,900	41,960	32,730	1,172,050		
種子配付量 (kg)	網走	26,130	28,330	32,655	30,915	27,540	18,296	19,864	32,730	491,543		
	十勝									438,020		
	小計	26,130	28,330	32,655	30,915	27,540	18,296	19,864	32,730	929,563		

品種名; ユキジロ

	特産種苗センター	昭和51年	昭和52年	昭和60年	昭和61年	昭和62年	合計
作付面積 (a)	網走	8	7				15
	十勝			220	100	190	510
	小計	8	7	220	100	190	525
生産量 (kg)	網走	3,500	1,000				4,500
	十勝			43,534	26,565	41,140	111,239
	小計	3,500	1,000	43,534	26,565	41,140	115,739
種子配付量 (kg)	網走	2,000	1,000				3,000
	十勝			38,580	20,840	29,000	88,420
	小計	2,000	1,000	38,580	20,840	29,000	91,420

品種名; ワセシロ

	特産種苗センター	昭和52年度	昭和54年度	昭和56年度	昭和60年度	昭和61年度	昭和62年度	昭和63年度	平成元年度	平成2年度	平成3年度	平成4年度
作付面積 (a)	網走	7			10							40
	十勝		12	100		340	230	250	210	210	210	200
	小計	7	12	100	10	340	230	250	210	210	210	240
生産量 (kg)	網走	1,900			2,420							9,940
	十勝		4,786	26,560		85,470	94,160	97,800	40,213	66,517	83,210	55,178
	小計	1,900	4,786	26,560	2,420	85,470	94,160	97,800	40,213	66,517	83,210	65,118
種子配付量 (kg)	網走	1,900			2,020							8,000
	十勝		3,840	22,860		80,320	78,340	84,300	34,880	66,517	70,960	53,820
	小計	1,900	3,840	22,860	2,020	80,320	78,340	84,300	34,880	66,517	70,960	61,820
	特産種苗センター	平成5年度	平成6年度	平成7年度	平成8年度	平成9年度	平成10年度	平成11年度	平成12年度	平成13年度	平成14年度	平成15年度
作付面積 (a)	網走	10	10	0	0	0	10	0	0	0	0	0
	十勝	200	210	230	250	130	140	150	150	160	130	120
	小計	210	220	230	250	130	150	150	150	160	130	120
生産量 (kg)	網走	2,560	3,200	0	0	0	3,200	0	0	0	0	0
	十勝	66,267	72,704	75,220	74,690	43,130	56,130	34,180	46,209	52,250	39,202	29,893
	小計	68,827	75,904	75,220	74,690	43,130	59,330	34,180	46,209	52,250	39,202	29,893
種子配付量 (kg)	網走	2,560	3,200	0	0	0	2,000	0	0	0	0	0
	十勝	56,480	63,800	66,340	65,600	33,970	40,660	27,700	39,150	29,960	29,340	25,260
	小計	59,040	67,000	66,340	65,600	33,970	42,660	27,700	39,150	29,960	29,340	25,260
	特産種苗センター	平成16年度	平成17年度	平成18年度	平成19年度	平成20年度	平成21年度	平成22年度	平成23年度	平成24年度	平成25年度	平成26年度
作付面積 (a)	網走	0	0	0	0	0	0	0	0	0	0	0
	十勝	110	100	110	100	90	100	120	100	120	120	90
	小計	110	100	110	100	90	100	120	100	120	120	90
生産量 (kg)	網走	0	0	0	0	0	0	0	0	0	0	0
	十勝	31,375	26,959	40,360	31,054	25,049	25,392	30,620	30,505	33,600	34,933	28,501
	小計	31,375	26,959	40,360	31,054	25,049	25,392	30,620	30,505	33,600	34,933	28,501
種子配付量 (kg)	網走	0	0	0	0	0	0	0	0	0	0	0
	十勝	24,165	19,622	36,000	27,514	20,600	21,100	27,900	27,180	27,440	24,200	21,640
	小計	24,165	19,622	36,000	27,514	20,600	21,100	27,900	27,180	27,440	24,200	21,640
	特産種苗センター	合計										
作付面積 (a)	網走	87										
	十勝	4,792										
	小計	4,879										
生産量 (kg)	網走	23,220										
	十勝	1,482,117										
	小計	1,505,337										
種子配付量 (kg)	網走	19,680										
	十勝	1,251,458										
	小計	1,271,138										

注) 平成15年度～19年度の種子配付量は、当年産の種子配付量と、種子用以外も含む前年産の繰越量との合計である。

品種名; ハツフブキ

	特産種苗センター	昭和55年度
作付面積 (a)	十勝	100
生産量 (kg)	十勝	33,700
種子配付量 (kg)	十勝	30,600

品種名; インカのめざめ

	特産種苗センター	平成13年度	平成14年度	平成15年度	合計
作付面積 (a)	十勝	20	20	30	70
生産量 (kg)	十勝	2,726	5,579	10,600	18,905
種子配付量 (kg)	十勝	2,726	5,579	10,600	18,905

品種名; ニシュタカ

	特産種苗センター	昭和54年度	昭和55年度	昭和57年度	昭和58年度	昭和60年度	昭和61年度	昭和62年度	昭和63年度	平成元年度	平成2年度	平成3年度
作付面積 (a)	網走								150	110		100
	十勝											
	九州	80		285	115	290	310	370	460	390	350	230
	小計	80	0	285	115	290	310	370	610	500	350	330
生産量 (kg)	網走								53,840	38,505		42,131
	十勝											
	九州	17,460		29,200	23,960	37,060	49,160	48,060	72,840	99,910	68,460	10,380
	小計	17,460	0	29,200	23,960	37,060	49,160	48,060	126,680	138,415	68,460	52,511
種子配付量 (kg)	網走								43,640	36,135		38,800
	十勝											
	九州	1,000	4,860	14,700	11,140	14,020	26,000	40,520	50,160	58,710	38,540	4,940
	小計	1,000	4,860	14,700	11,140	14,020	26,000	40,520	93,800	94,845	38,540	43,740
	特産種苗センター	平成4年度	平成5年度	平成6年度	平成7年度	平成8年度	平成9年度	平成10年度	平成11年度	平成12年度	平成13年度	平成14年度
作付面積 (a)	網走	150	190	200	220	220	130	0	0	0	0	0
	十勝	0	0	0	0	0	0	0	0	0	0	0
	九州	340	330	280	280	370	330	310	300	325	310	300
	小計	490	520	480	500	590	460	310	300	325	310	300
生産量 (kg)	網走	64,320	69,680	71,850	119,380	108,980	58,820	0	0	0	0	0
	十勝	0	0	0	0	0	0	0	0	0	0	0
	九州	57,190	60,000	38,797	50,500	80,940	56,060	47,320	66,220	67,880	53,740	42,600
	小計	121,510	129,680	110,647	169,880	189,920	114,880	47,320	66,220	67,880	53,740	42,600
種子配付量 (kg)	網走	61,320	64,180	67,570	119,380	100,380	53,320	0	0	0	0	0
	十勝	0	0	0	0	0	0	0	0	0	0	0
	九州	47,190	47,480	30,900	46,580	65,980	50,480	38,520	58,500	58,180	31,760	34,400
	小計	108,510	111,660	98,470	165,960	166,360	103,800	38,520	58,500	58,180	31,760	34,400

	特産種苗センター	平成15年度	平成16年度	平成17年度	平成18年度	平成19年度	合計
作付面積 (a)	網走	0	0	0	0	0	1,470
	十勝	0	0	0	10	30	40
	九州	260	250	150	0	0	7,015
	小計	260	250	150	10	30	8,525
生産量 (kg)	網走	0	0	0	0	0	627,506
	十勝	0	0	0	2,200	8,660	10,860
	九州	34,060	48,920	22,400	0	0	1,183,117
	小計	34,060	48,920	22,400	2,200	8,660	1,821,483
種子配付量 (kg)	網走	0	0	0	0	0	584,725
	十勝	0	0	0	2,200	6,600	8,800
	九州	31,960	44,660	19,700	0	0	870,880
	小計	31,960	44,660	19,700	2,200	6,600	1,464,405

注) 平成6年度、10年度、12年度の種子配付量は、当年産の種子配付量と、種子用以外も含む前年産の繰越量との合計である。

品種名: コナフブキ

	特産種苗センター	昭和58年度	昭和62年度	昭和63年度	平成元年度	平成2年度	平成9年度	平成10年度	平成11年度	平成12年度	平成13年度	平成14年度
作付面積 (a)	網走		10	10	15	10	140	150	480	440	480	500
	十勝	90										
	小計	90	10	10	15	10	140	150	480	440	480	500
生産量 (kg)	網走		2,700	2,575	3,970	2,620	39,090	58,725	175,490	163,760	183,600	176,630
	十勝	19,335										
	小計	19,335	2,700	2,575	3,970	2,620	39,090	58,725	175,490	163,760	183,600	176,630
種子配付量 (kg)	網走		2,000	2,000	3,420	2,320	26,540	46,225	135,500	138,860	140,000	143,600
	十勝	18,060										
	小計	18,060	2,000	2,000	3,420	2,320	26,540	46,225	135,500	138,860	140,000	143,600
	特産種苗センター	平成15年度	平成16年度	平成17年度	平成18年度	平成19年度	平成20年度	平成21年度	平成22年度	平成23年度	平成24年度	平成25年度
作付面積 (a)	網走	500	367	387	400	400	460	400	230	230	230	210
	十勝											
	小計	500	367	387	400	400	460	400	230	230	230	210
生産量 (kg)	網走	181,965	142,870	142,334	143,895	165,070	161,105	139,767	71,921	90,560	75,281	55,121
	十勝											
	小計	181,965	142,870	142,334	143,895	165,070	161,105	139,767	71,921	90,560	75,281	55,121
種子配付量 (kg)	網走	151,190	123,000	108,045	130,065	134,460	160,680	116,624	71,921	90,560	75,281	55,121
	十勝											
	小計	151,190	123,000	108,045	130,065	134,460	160,680	116,624	71,921	90,560	75,281	55,121

	特産種苗センター	平成26年度	平成27年度	平成28年度	合計
作付面積 (a)	網走	190	200	200	6,639
	十勝				90
	小計	190	200	200	6,729
生産量 (kg)	網走	62,290	68,000	75,140	2,384,479
	十勝				19,335
	小計	62,290	68,000	75,140	2,403,814
種子配付量 (kg)	網走	62,290	68,000	75,140	2,062,842
	十勝				18,060
	小計	62,290	68,000	75,140	2,080,902

品種名; ホツカイコガネ

	特産種苗センター	平成元年度	平成2年度	平成3年度	平成4年度	平成5年度	平成6年度	平成7年度	平成8年度	平成9年度	平成10年度	平成11年度	
作付面積 (a)	網走											10	
	十勝	320	390	380	410	450	450	440	380	460	450	480	
	小計	320	390	380	410	450	450	440	380	460	460	480	
生産量 (kg)	網走											3,100	
	十勝	79,512	104,247	121,609	130,600	133,606	144,301	136,160	97,860	203,705	159,353	126,270	
	小計	79,512	104,247	121,609	130,600	133,606	144,301	136,160	97,860	203,705	162,453	126,270	
種子配付量 (kg)	網走											2,000	
	十勝	68,440	102,600	101,960	120,760	123,140	103,600	124,050	89,620	155,500	114,250	106,200	
	小計	68,440	102,600	101,960	120,760	123,140	103,600	124,050	89,620	155,500	116,250	106,200	
	特産種苗センター	平成12年度	平成13年度	平成14年度	平成15年度	平成16年度	平成17年度	平成18年度	平成19年度	平成20年度	平成21年度	平成22年度	
作付面積 (a)	網走	0	0	0	0	0	0	0	0	0	0	0	
	十勝	480	460	480	470	450	460	440	380	300	250	380	
	小計	480	460	480	470	450	460	440	380	300	250	380	
生産量 (kg)	網走	0	0	0	0	0	0	0	0	0	0	0	
	十勝	109,588	121,546	153,074	124,330	141,326	148,134	115,555	113,405	93,285	81,760	97,192	
	小計	109,588	121,546	153,074	124,330	141,326	148,134	115,555	113,405	93,285	81,760	97,192	
種子配付量 (kg)	網走	0	0	0	0	0	0	0	0	0	0	0	
	十勝	88,000	70,520	105,640	102,680	141,040	118,184	115,540	89,640	77,800	63,000	86,200	
	小計	88,000	70,520	105,640	102,680	141,040	118,184	115,540	89,640	77,800	63,000	86,200	
	特産種苗センター	平成23年度	平成24年度	平成25年度	平成26年度	平成27年度	平成28年度	合計					
作付面積 (a)	網走	0	0	0	0	0	0	10					
	十勝	270	340	380	260	340	390	11,140					
	小計	270	340	380	260	340	390	11,150					
生産量 (kg)	網走	0	0	0	0	0	0	3,100					
	十勝	74,870	94,640	110,954	71,620	89,279	97,547	3,275,328					
	小計	74,870	94,640	110,954	71,620	89,279	97,547	3,278,428					
種子配付量 (kg)	網走	0	0	0	0	0	0	2,000					
	十勝	65,700	83,800	83,800	54,860	85,920	95,060	2,737,504					
	小計	65,700	83,800	83,800	54,860	85,920	95,060	2,739,504					

注) 平成15年度～19年度の種子配付量は、当年産の種子配付量と、種子用以外も含む前年産の繰越量との合計である。

品種名; アスタルテ

	特産種苗センター	平成6年度	平成22年度	合計
作付面積 (a)	網走		20	20
	十勝	10		10
	小計	10	20	30
生産量 (kg)	網走		5,955	5,955
	十勝	2,840		2,840
	小計	2,840	5,955	8,795
種子配付量 (kg)	網走		5,955	5,955
	十勝	2,840		2,840
	小計	2,840	5,955	8,795

品種名; シェポディ

	特産種苗センター	平成15年度	平成16年度	平成17年度	平成18年度	平成19年度	平成20年度	平成21年度	平成22年度	平成23年度	合計
作付面積 (a)	網走		82	106	110	100					398
	十勝	10	10	10		10	10	10	10	10	80
	小計	10	92	116	110	110	10	10	10	10	478
生産量 (kg)	網走		25,525	23,000	35,127	28,467					112,119
	十勝	2,840	3,409	2,480		3,460	2,360	2,140	1,960	2,645	21,294
	小計	2,840	28,934	25,480	35,127	31,927	2,360	2,140	1,960	2,645	133,413
種子配付量 (kg)	網走		20,700	23,000	29,115	21,692					94,507
	十勝	2,840	3,409	2,480		2,200	2,120	1,600	1,700	2,120	18,469
	小計	2,840	24,109	25,480	29,115	23,892	2,120	1,600	1,700	2,120	112,976

品種名; アンデス赤

	特産種苗センター	平成15年度	平成16年度	平成17年度	合計
作付面積 (a)	九州	20	20	20	60
生産量 (kg)	九州	2,520	3,680	2,600	8,800
種子配付量 (kg)	九州	2,520	3,640	2,480	8,640

品種名; きたひめ

	特産種苗センター	平成18年度	平成19年度	平成20年度	合計
作付面積 (a)	網走	30	30	30	90
生産量 (kg)	網走	11,228	10,080	8,821	30,129
種子配付量 (kg)	網走	8,960	8,060	7,540	24,560

品種名; ノーキングラセット

	特産種苗センター	平成20年度	平成21年度	平成22年度	平成23年度	平成24年度	平成25年度	合計
作付面積 (a)	網走	12	27	19	19	10	10	97
生産量 (kg)	網走	2,935	6,436	5,930	6,680	3,115	2,460	27,556
種子配付量 (kg)	網走	2,935	5,690	5,540	6,680	3,115	2,460	26,420

品種名; ナツフブキ

	特産種苗センター	平成20年度	平成21年度	平成22年度	平成23年度	平成24年度	平成25年度	平成26年度	平成27年度	平成28年度	合計
作付面積 (a)	網走						20	20	32	40	112
	十勝	90	90	50	80	50	30	30	30		450
	小計	90	90	50	80	50	50	50	62	40	562
生産量 (kg)	網走						4,500	5,471	11,563	13,330	34,864
	十勝	25,920	20,060	13,820	23,315	18,040	8,320	11,219	9,924		130,618
	小計	25,920	20,060	13,820	23,315	18,040	12,820	16,690	21,487	13,330	165,482
種子配付量 (kg)	網走						4,500	5,471	10,643	12,160	32,774
	十勝	23,400	17,200	12,560	19,000	11,600	7,300	9,200	7,800		108,060
	小計	23,400	17,200	12,560	19,000	11,600	11,800	14,671	18,443	12,160	140,834

品種名; オホーツクチップ

	特産種苗センター	平成21年度
作付面積 (a)	網走	17
生産量 (kg)	網走	3,721
種子配付量 (kg)	網走	2,770

品種名; スノーマーチ

	特産種苗センター	平成21年度	平成22年度	平成23年度	平成24年度	平成25年度	平成26年度	平成27年度	平成28年度	合計
作付面積 (a)	網走	20	20	20	20	50	49	60	60	299
生産量 (kg)	網走	7,777	6,701	7,688	5,545	14,360	13,920	23,944	21,690	101,625
種子配付量 (kg)	網走	6,627	6,656	7,688	5,545	14,360	13,920	23,594	21,690	100,080

品種名; ゆきつばら

	特産種苗センター	平成21年度	平成22年度	平成23年度	平成24年度	平成25年度	平成26年度	平成27年度	平成28年度	合計
作付面積 (a)	網走	20	20	30	30	30	20	20	20	190
生産量 (kg)	網走	6,935	5,878	13,293	11,129	8,088	5,682	7,400	7,250	65,655
種子配付量 (kg)	網走	5,380	5,812	13,293	11,129	8,088	5,682	6,760	6,340	62,484

品種名; サクラフブキ

	特産種苗センター	平成21年度	平成22年度	平成23年度	平成24年度	平成25年度	平成26年度	平成27年度	平成28年度	合計
作付面積 (a)	網走	0	70	90	90	90	90	90	90	610
	十勝	20	40	40	40	40	60	60	50	350
	小計	20	110	130	130	130	150	150	140	960
生産量 (kg)	網走	0	23,390	39,100	35,130	22,900	29,655	34,090	35,820	220,085
	十勝	4,820	10,680	13,720	15,000	13,588	20,923	17,785	13,141	109,657
	小計	4,820	34,070	52,820	50,130	36,488	50,578	51,875	48,961	329,742
種子配付量 (kg)	網走	0	23,390	39,100	35,130	19,550	29,655	34,090	35,820	216,735
	十勝	4,400	9,840	11,000	8,800	9,600	15,240	13,200	11,340	83,420
	小計	4,400	33,230	50,100	43,930	29,150	44,895	47,290	47,160	300,155

品種名; ピルカ

	特産種苗センター	平成23年度	平成24年度	合計
作付面積 (a)	網走	10	10	20
生産量 (kg)	網走	5,490	3,260	8,750
種子配付量 (kg)	網走	5,490	3,260	8,750

品種名; コナユキ

	特産種苗センター	平成23年度	平成24年度	平成25年度	平成26年度	平成27年度	平成28年度	合計
作付面積 (a)	十勝	110	120	120	220	50	40	660
生産量 (kg)	十勝	37,430	39,600	29,866	63,122	13,910	7,271	191,199
種子配付量 (kg)	十勝	31,900	30,300	27,600	49,840	11,000	6,280	156,920

品種名; キタアカリ

	特産種苗センター	平成25年度	平成26年度	合計
作付面積 (a)	網走	30	30	60
生産量 (kg)	網走	6,845	9,430	16,275
種子配付量 (kg)	網走	6,845	9,430	16,275

品種名; アーリースターチ

	特産種苗センター	平成25年度	平成26年度	平成27年度	平成28年度	合計
作付面積 (a)	網走	60	73	90	90	313
生産量 (kg)	網走	14,015	21,520	27,190	31,560	94,285
種子配付量 (kg)	網走	14,015	21,520	24,790	33,960	94,285

品種名; リラチップ

	特産種苗センター	平成26年度
作付面積 (a)	網走	14
生産量 (kg)	網走	3,516
種子配付量 (kg)	網走	3,516

品種名; さやあかね

	特産種苗センター	平成27年度
作付面積 (a)	十勝	50
生産量 (kg)	十勝	16,418
種子配付量 (kg)	十勝	11,280

品種名; アローワ

	特産種苗センター	平成27年度	平成28年度	合計
作付面積 (a)	十勝	80	0	80
生産量 (kg)	十勝	17,808	0	17,808
種子配付量 (kg)	十勝	15,820	1,200	17,020

品種名; レッドムーン

	特産種苗センター	平成28年度
作付面積 (a)	十勝	20
生産量 (kg)	十勝	4,539
種子配付量 (kg)	十勝	3,900

品種名; コナヒメ

	特産種苗センター	平成28年度
作付面積 (a)	十勝	180
生産量 (kg)	十勝	51,418
種子配付量 (kg)	十勝	49,280

作物名; ばれいしょ 計

	特産種苗センター	昭和44年度	昭和45年度	昭和46年度	昭和47年度	昭和48年度	昭和49年度	昭和50年度	昭和51年度	昭和52年度	昭和53年度	昭和54年度
作付面積 (a)	網走	730	990	900	963	900	900	1,000	919	1,014	960	900
	十勝										1,200	600
	九州		250	250	410	570	560	630	620	620	620	680
	小計	730	1,240	1,150	1,373	1,470	1,460	1,630	1,539	1,634	2,780	2,180
生産量 (kg)	網走	209,930	292,203	281,110	290,100	279,010	277,040	221,640	242,825	247,550	291,270	261,810
	十勝										333,876	176,266
	九州		27,350	41,105	64,065	118,790	91,620	149,735	104,825	123,282	127,207	150,597
	小計	209,930	319,553	322,215	354,165	397,800	368,660	371,375	347,650	370,832	752,353	588,673
種子配付量 (kg)	網走	107,540	208,830	191,800	230,359	279,010	265,990	221,640	224,125	218,530	220,420	233,140
	十勝										0	92,100
	九州		1,840	6,000	29,360	78,620	74,960	107,580	92,620	74,520	118,340	91,140
	小計	107,540	210,670	197,800	259,719	357,630	340,950	329,220	316,745	293,050	338,760	416,380
	特産種苗センター	昭和55年度	昭和56年度	昭和57年度	昭和58年度	昭和59年度	昭和60年度	昭和61年度	昭和62年度	昭和63年度	平成元年度	平成2年度
作付面積 (a)	網走	900	910	690	720	820	720	720	720	840	560	575
	十勝	610	660	650	770	890	930	920	850	880	930	900
	九州	790	755	1,050	910	895	698	910	900	710	760	660
	小計	2,300	2,325	2,390	2,400	2,605	2,348	2,550	2,470	2,430	2,250	2,135
生産量 (kg)	網走	292,846	265,750	208,380	223,458	236,715	222,680	225,535	243,935	281,793	180,095	214,100
	十勝	203,161	161,885	193,555	192,941	228,710	211,372	269,465	288,180	292,500	211,155	274,164
	九州	91,765	97,420	132,135	140,265	100,075	98,965	127,690	106,345	118,780	179,460	119,740
	小計	587,772	525,055	534,070	556,664	565,500	533,017	622,690	638,460	693,073	570,710	608,004
種子配付量 (kg)	網走	226,760	218,700	170,480	175,583	202,040	191,265	197,295	202,960	236,010	155,515	174,750
	十勝	171,400	136,420	161,480	151,180	163,700	176,700	211,920	232,640	227,680	170,920	272,517
	九州	49,424	55,135	79,680	73,640	51,330	37,040	74,280	74,855	81,960	103,460	72,240
	小計	447,584	410,255	411,640	400,403	417,070	405,005	483,495	510,455	545,650	429,895	519,507

	特産種苗センター	平成3年度	平成4年度	平成5年度	平成6年度	平成7年度	平成8年度	平成9年度	平成10年度	平成11年度	平成12年度	平成13年度
作付面積 (a)	網走	660	680	660	670	620	607	580	580	680	600	600
	十勝	920	910	930	920	900	920	950	920	920	920	920
	九州	555	630	630	640	640	770	775	780	760	760	730
	小計	2,135	2,220	2,220	2,230	2,160	2,297	2,305	2,280	2,360	2,280	2,250
生産量 (kg)	網走	241,300	242,850	224,135	222,795	284,690	238,040	199,590	232,805	252,560	221,892	226,525
	十勝	312,068	273,168	268,389	289,034	279,060	238,820	350,372	324,713	239,220	234,134	240,626
	九州	37,040	98,210	94,890	92,197	108,710	140,280	111,740	101,770	118,700	145,080	122,220
	小計	590,408	614,228	587,414	604,026	672,460	617,140	661,702	659,288	610,480	601,106	589,371
種子配付量 (kg)	網走	180,955	202,575	201,355	194,060	269,610	198,290	148,855	166,155	205,600	193,830	175,025
	十勝	233,520	253,660	229,620	207,780	238,110	214,020	261,620	239,850	196,980	181,450	119,626
	九州	20,420	75,110	78,660	73,100	98,610	113,900	101,940	85,460	102,840	121,760	65,140
	小計	434,895	531,345	509,635	474,940	606,330	526,210	512,415	491,465	505,420	497,040	359,791
	特産種苗センター	平成14年度	平成15年度	平成16年度	平成17年度	平成18年度	平成19年度	平成20年度	平成21年度	平成22年度	平成23年度	平成24年度
作付面積 (a)	網走	623	648	613	656	667	657	699	643	479	497	498
	十勝	920	920	840	900	890	910	910	910	910	910	910
	九州	690	650	630	360							
	小計	2,233	2,218	2,083	1,916	1,557	1,567	1,609	1,553	1,389	1,407	1,408
生産量 (kg)	網走	226,775	237,874	232,834	214,004	239,370	260,562	220,369	223,419	144,031	204,771	166,190
	十勝	257,368	242,550	250,010	261,393	241,655	266,099	270,034	218,872	238,622	255,040	276,200
	九州	91,220	85,660	106,250	44,900							
	小計	575,363	566,084	589,094	520,297	481,025	526,661	490,403	442,291	382,653	459,811	442,390
種子配付量 (kg)	網走	181,240	197,719	189,858	166,435	202,190	203,187	215,095	181,472	138,570	182,675	166,190
	十勝	175,859	199,020	224,314	198,866	233,860	210,754	215,120	181,220	212,820	207,540	221,920
	九州	81,180	79,240	95,560	40,600							
	小計	438,279	475,979	509,732	405,901	436,050	413,941	430,215	362,692	351,390	390,215	388,110
	特産種苗センター	平成25年度	平成26年度	平成27年度	平成28年度	合計						
作付面積 (a)	網走	500	486	492	500	33,946						
	十勝	900	890	870	870	34,380						
	九州					24,248						
	小計	1,400	1,376	1,362	1,370	92,574						
生産量 (kg)	網走	128,289	151,484	172,187	184,790	11,083,906						
	十勝	257,585	261,429	222,558	212,651	9,818,900						
	九州					3,810,083						
	小計	385,874	412,913	394,745	397,441	24,712,889						
種子配付量 (kg)	網走	124,939	151,484	167,877	185,110	9,343,093						
	十勝	201,620	199,080	190,960	196,220	7,614,066						
	九州					2,661,544						
	小計	326,559	350,564	358,837	381,330	19,618,703						

作物名; かんしょ
品種名; コガネセンガン

	特産種苗センター	昭和45年度
作付面積 (a)	九州	150
生産量 (kg)	九州	26,385
種子配付量 (kg)	九州	0

品種名; 高系14号

	特産種苗センター	昭和47年度	昭和48年度	昭和49年度	昭和50年度	昭和51年度	昭和52年度	昭和53年度	昭和54年度	昭和55年度	昭和56年度	昭和57年度
作付面積 (a)	九州	10	50	30	30	15	(20)	20	10	20	17	50
生産量 (kg)	九州	1,465	5,005	3,037	3,813	1,811	2,430	3,600	1,558	1,722	2,522	7,190
種子配付量 (kg)	九州	0	0	200	250	51	1,400	0	40	1,260	1,500	920
	特産種苗センター	昭和58年度	昭和59年度	昭和60年度	昭和61年度	昭和62年度	昭和63年度	平成元年度	平成2年度	平成3年度	平成4年度	平成5年度
作付面積 (a)	九州	30	10	37	50	47	50	65	70	30	25	30
生産量 (kg)	九州	3,122	2,057	6,610	7,220	4,686	4,100	8,265	9,600	2,950	3,780	2,460
種子配付量 (kg)	九州	4,020	748	3,260	2,620	2,860	1,996	2,962	832	3,820	1,282	250
	特産種苗センター	平成6年度	平成7年度	合計								
作付面積 (a)	九州	25	10	751								
生産量 (kg)	九州	2,250	820	92,073								
種子配付量 (kg)	九州	1,040	320	31,631								

注) 1. 昭和46年度の九州の作付面積は不明。

2. 昭和49年度は高系14号とコガネセンガンの合計である。

3. 昭和52年度の九州の作付面積20aには高系14号の他、九州68号を含む。

4. 平成3年度、4年度、6年度、7年度の種子配付量は、当年産の種子配付量と、種子用以外も含む前年産の繰越量との合計である。

品種名; 高系14号(苗)

	特産種苗センター	昭和46年度	平成6年度	合計
作付面積 (a)	九州	-	-	-
生産量 (本)	九州	820	4,000	4,820
種子配付量 (本)	九州	100	4,000	4,100

注) 作付面積は不明。

品種名; 九州68号他

	特産種苗センター	昭和50年度	昭和51年度	昭和52年度	合計
作付面積 (a)	九州	20	5	(20)	45
生産量 (kg)	九州	768	390	128	1,286
種子配付量 (kg)	九州	101	0	0	101

注) 昭和52年度の九州の作付面積 20aには九州68号の他、高系14号を含む。

品種名; ベニコマチ

	特産種苗センター	昭和56年度
作付面積 (a)	九州	13
生産量 (kg)	九州	1,715
種子配付量 (kg)	九州	980

品種名; トサベニ

	特産種苗センター	昭和60年度	昭和61年度	昭和62年度	昭和63年度	平成元年度	合計
作付面積 (a)	九州	3	10	10	30	5	58
生産量 (kg)	九州	682	1,670	750	2,050	545	5,697
種子配付量 (kg)	九州	500	670	550	600	0	2,320

品種名; ベニアズマ

	特産種苗センター	昭和62年度	昭和63年度	平成元年度	平成2年度	平成3年度	平成4年度	平成5年度	平成6年度	平成7年度	合計
作付面積 (a)	九州	3	30	30	30	20	25	10	15	10	173
生産量 (kg)	九州	435	2,300	3,790	3,960	2,190	3,730	1,220	1,180	1,090	19,895
種子配付量 (kg)	九州	280	1,063	1,015	470	720	915	1,220	240	0	5,923

作物名; かんしょ 計

	特産種苗センター	昭和45年度	昭和46年度	昭和47年度	昭和48年度	昭和49年度	昭和50年度	昭和51年度	昭和52年度	昭和53年度	昭和54年度	昭和55年度
作付面積 (a)	九州	150	0	10	50	30	50	20	20	20	10	20
生産量 (kg)	九州	26,385	0	1,465	5,005	3,037	4,581	2,201	2,558	3,600	1,558	1,722
種子配付量 (kg)	九州	0	0	0	0	200	351	51	1,400	0	40	1,260
	特産種苗センター	昭和56年度	昭和57年度	昭和58年度	昭和59年度	昭和60年度	昭和61年度	昭和62年度	昭和63年度	平成元年度	平成2年度	平成3年度
作付面積 (a)	九州	30	50	30	10	40	60	60	110	100	100	50
生産量 (kg)	九州	4,237	7,190	3,122	2,057	7,292	8,890	5,871	8,450	12,600	13,560	5,140
種子配付量 (kg)	九州	2,480	920	4,020	748	3,760	3,290	3,690	3,659	3,977	1,302	4,540
	特産種苗センター	平成4年度	平成5年度	平成6年度	平成7年度	合計						
作付面積 (a)	九州	50	40	40	20	1,170						
生産量 (kg)	九州	7,510	3,680	3,430	1,910	147,051						
種子配付量 (kg)	九州	2,197	1,470	1,280	320	40,955						

注) 1. 昭和46年の九州には、他に高系14号(苗)の生産量820本、種子配布量100本あり(外数)。
 2. 平成6年の九州には、他に高系14号(苗)の生産量、種子配布量それぞれ苗4000本あり(外数)。

作物名; 春まき小麦
品種名; ハルヒカリ

	特産種苗センター	昭和44年度	昭和45年度	昭和46年度	昭和54年度	昭和58年度	昭和59年度	昭和60年度	合計
作付面積 (a)	網走	40	20	20		50	50	50	230
	十勝				60				60
	小計	40	20	20	60	50	50	50	290
生産量 (kg)	網走	400	320	200		1,170	1,050	1,350	4,490
	十勝				1,160				1,160
	小計	400	320	200	1,160	1,170	1,050	1,350	5,650
種子配付量 (kg)	網走	380	260	200		1,170	1,050	1,350	4,410
	十勝				1,080				1,080
	小計	380	260	200	1,080	1,170	1,050	1,350	5,490

注)昭和44年度、45年度の「種子配布量」は、原種の配布量である。

品種名; ハルミノリ

	特産種苗センター	昭和44年度	昭和45年度	昭和46年度	合計
作付面積 (a)	網走	40	110	30	180
生産量 (kg)	網走	600	1,780	300	2,680
種子配付量 (kg)	網走	560	1,480	300	2,340

注)昭和44年度、45年度の「種子配布量」は、原種の配布量である。

品種名; ハルユタカ

	特産種苗センター	昭和61年度	昭和62年度	昭和63年度	平成元年度	平成2年度	平成3年度	平成4年度	平成5年度	平成6年度	平成7年度	平成8年	
作付面積 (a)	網走	50	50	50	50	50	70	110	110	110	110	110	
生産量 (kg)	網走	2,250	1,730	2,160	2,250	1,930	3,490	4,620	4,554	4,500	4,320	2,540	
種子配付量 (kg)	網走	2,250	1,730	2,160	2,250	1,800	3,390	4,620	4,440	4,340	4,320	2,540	
	特産種苗センター	平成9年	合計										
作付面積 (a)	網走	110	980										
生産量 (kg)	網走	4,160	38,504										
種子配付量 (kg)	網走	4,160	38,000										

作物名; 春まき小麦 計

	特産種苗センター	昭和44年度	昭和45年度	昭和46年度	昭和54年度	昭和58年度	昭和59年度	昭和60年度	昭和61年度	昭和62年度	昭和63年度	平成元年度
作付面積 (a)	網走	80	130	50	0	50	50	50	50	50	50	50
	十勝				60	0	0	0	0	0	0	0
	小計	80	130	50	60	50	50	50	50	50	50	50
生産量 (kg)	網走	1,000	2,100	500	0	1,170	1,050	1,350	2,250	1,730	2,160	2,250
	十勝				1,160	0	0	0	0	0	0	0
	小計	1,000	2,100	500	1,160	1,170	1,050	1,350	2,250	1,730	2,160	2,250
種子配付量 (kg)	網走	940	1,740	500	0	1,170	1,050	1,350	2,250	1,730	2,160	2,250
	十勝				1,080	0	0	0	0	0	0	0
	小計	940	1,740	500	1,080	1,170	1,050	1,350	2,250	1,730	2,160	2,250

	特産種苗センター	平成2年度	平成3年度	平成4年度	平成5年度	平成6年度	平成7年度	平成8年度	平成9年度	合計
作付面積 (a)	網走	50	70	110	110	110	110	110	110	1,390
	十勝	0	0	0	0	0	0	0	0	60
	小計	50	70	110	110	110	110	110	110	1,450
生産量 (kg)	網走	1,930	3,490	4,620	4,554	4,500	4,320	2,540	4,160	45,674
	十勝	0	0	0	0	0	0	0	0	1,160
	小計	1,930	3,490	4,620	4,554	4,500	4,320	2,540	4,160	46,834
種子配付量 (kg)	網走	1,800	3,390	4,620	4,440	4,340	4,320	2,540	4,160	44,750
	十勝	0	0	0	0	0	0	0	0	1,080
	小計	1,800	3,390	4,620	4,440	4,340	4,320	2,540	4,160	45,830

注)昭和44年度、45年度の「種子配付量」は、原種の配付量である。

作物名; 秋まき小麦
品種名; ムカコムギ

	特産種苗センター	昭和45年度	昭和46年度	昭和47年度	合計
作付面積 (a)	網走	470	440	440	1,350
生産量 (kg)	網走	10,660	15,540	18,671	44,871
種子配付量 (kg)	網走	8,800	0	0	8,800

注)昭和45年度の「種子配付量」は原種の配付量である。

品種名; タクネコムギ

	特産種苗センター	昭和55年度	昭和56年度	昭和57年度	昭和58年度	昭和59年度	昭和60年度	昭和61年度	昭和62年度	昭和63年度	平成元年度	平成2年度
作付面積 (a)	十勝	220	330	620	600	560	620	690	620	650	660	650
生産量 (kg)	十勝	5,640	4,980	20,839	8,100	14,580	25,260	21,258	20,450	21,370	15,250	24,540
種子配付量 (kg)	十勝	5,100	1,380	20,479	6,180	13,500	24,720	14,100	18,720	20,510	14,100	22,330
	特産種苗センター	平成3年度	平成4年度	平成5年度	平成6年度	平成7年度	平成8年度	平成9年度	平成10年度	平成11年度	平成12年度	平成13年度
作付面積 (a)	十勝	650	700	740	700	640	260	260	230	110	90	60
生産量 (kg)	十勝	21,257	26,711	23,584	20,895	24,156	6,309	4,380	9,150	3,960	3,300	3,510
種子配付量 (kg)	十勝	24,630	23,400	23,801	19,705	23,580	5,940	4,749	9,150	3,960	3,300	3,510
	特産種苗センター	平成14年度	平成15年度	平成16年度	平成17年度	平成18年度	平成19年度	合計				
作付面積 (a)	十勝	40	40	20	20	20	20	10,820				
生産量 (kg)	十勝	1,140	1,650	900	998	636	768	335,571				
種子配付量 (kg)	十勝	1,140	1,650	900	930	420	720	312,604				

品種名; ホロシリコムギ

	特産種苗センター	昭和57年度
作付面積 (a)	網走	230
生産量 (kg)	網走	12,360
種子配付量 (kg)	網走	12,360

品種名; チホクコムギ

	特産種苗センター	昭和58年度	昭和59年度	昭和60年度	昭和61年度	昭和62年度	昭和63年度	平成元年度	平成2年度	平成3年度	平成4年度	平成5年度
作付面積 (a)	網走	300	300	300	300	300	300	300	300	300	300	300
生産量 (kg)	網走	12,900	15,450	14,550	15,060	17,090	15,090	17,220	15,120	18,570	17,490	16,470
種子配付量 (kg)	網走	12,900	15,450	14,550	14,700	17,090	15,090	17,220	13,800	17,985	17,490	16,110
	特産種苗センター	平成6年度	合計									
作付面積 (a)	網走	300	3,600									
生産量 (kg)	網走	19,010	194,020									
種子配付量 (kg)	網走	18,510	190,895									

品種名; ホクシン

	特産種苗センター	平成7年度	平成8年度	平成9年度	平成10年度	平成11年度	平成12年度	平成13年度	平成14年度	平成15年度	平成16年度	平成17年度
作付面積 (a)	網走	300	300	300	300	320	350	350	350	350	400	380
	十勝	160	650	660	700	810	830	860	905	880	900	900
	小計	460	950	960	1,000	1,130	1,180	1,210	1,255	1,230	1,300	1,280
生産量 (kg)	網走	17,600	12,620	18,290	17,670	15,650	18,540	19,840	23,120	20,310	23,270	18,283
	十勝	8,089	27,726	31,270	38,106	42,032	42,420	50,645	55,038	50,034	53,800	57,250
	小計	25,689	40,346	49,560	55,776	57,682	60,960	70,485	78,158	70,344	77,070	75,533
種子配付量 (kg)	網走	17,600	12,620	18,290	17,670	15,650	18,540	19,840	23,120	20,310	23,270	18,283
	十勝	7,860	22,290	33,546	36,370	42,276	44,942	48,840	52,110	48,660	51,270	54,000
	小計	25,460	34,910	51,836	54,040	57,926	63,482	68,680	75,230	68,970	74,540	72,283
	特産種苗センター	平成18年度	平成19年度	平成20年度	平成21年度	合計						
作付面積 (a)	網走	380	380	400	400	5,260						
	十勝	900	900	900	900	11,855						
	小計	1,280	1,280	1,300	1,300	17,115						
生産量 (kg)	網走	21,270	18,923	23,610	18,444	287,440						
	十勝	36,064	58,177	51,948	27,100	629,699						
	小計	57,334	77,100	75,558	45,544	917,139						
種子配付量 (kg)	網走	21,270	13,793	14,700	15,440	270,396						
	十勝	33,870	54,353	49,050	23,400	602,837						
	小計	55,140	68,146	63,750	38,840	873,233						

品種名; きたほなみ(旧系統名;北見81号)

	特産種苗センター	平成19年度	平成22年度	平成23年度	平成24年度	平成25年度	平成28年度	合計
作付面積 (a)	網走	45	380	380	380	380	380	1,945
	十勝	0	900	900	0	0	0	1,800
	小計	45	1,280	1,280	380	380	380	3,745
生産量 (kg)	網走	2,115	22,241	21,450	26,030	20,788	20,733	113,357
	十勝	0	46,180	49,440	0	0	0	95,620
	小計	2,115	68,421	70,890	26,030	20,788	20,733	208,977
種子配付量 (kg)	網走	1,600	18,300	15,000	15,120	19,290	18,300	87,610
	十勝	0	34,980	44,100	0	0	0	79,080
	小計	1,600	53,280	59,100	15,120	19,290	18,300	166,690

品種名; ゆめちから

	特産種苗センター	平成24年度	平成25年度	平成26年度	平成27年度	平成28年度	合計
作付面積 (a)	十勝	900	920	920	920	920	4,580
生産量 (kg)	十勝	50,345	49,160	33,990	63,582	41,163	238,240
種子配付量 (kg)	十勝	46,740	47,580	29,670	60,300	23,610	207,900

品種名; つるきち

	特産種苗センター	平成26年度	平成27年度	平成28年度	合計
作付面積 (a)	網走	380	380	0	760
生産量 (kg)	網走	25,268	25,560	0	50,828
種子配付量 (kg)	網走	10,560	11,760	360	22,680

作物名; 秋まき小麦 計

	特産種苗センター	昭和45年	昭和46年	昭和47年	昭和55年	昭和56年	昭和57年	昭和58年	昭和59年	昭和60年	昭和61年	昭和62年
作付面積 (a)	網走	470	440	440	0	0	230	300	300	300	300	300
	十勝				220	330	620	600	560	620	690	620
	小計	470	440	440	220	330	850	900	860	920	990	920
生産量 (kg)	網走	10,660	15,540	18,671	0	0	12,360	12,900	15,450	14,550	15,060	17,090
	十勝				5,640	4,980	20,839	8,100	14,580	25,260	21,258	20,450
	小計	10,660	15,540	18,671	5,640	4,980	33,199	21,000	30,030	39,810	36,318	37,540
種子配付量 (kg)	網走	8,800	0	0	0	0	12,360	12,900	15,450	14,550	14,700	17,090
	十勝				5,100	1,380	20,479	6,180	13,500	24,720	14,100	18,720
	小計	8,800	0	0	5,100	1,380	32,839	19,080	28,950	39,270	28,800	35,810
作付面積 (a)	特産種苗センター	昭和63年	平成元年	平成2年	平成3年	平成4年	平成5年	平成6年	平成7年	平成8年	平成9年	平成10年
	網走	300	300	300	300	300	300	300	300	300	300	300
	十勝	650	660	650	650	700	740	700	800	910	920	930
生産量 (kg)	網走	15,090	17,220	15,120	18,570	17,490	16,470	19,010	17,600	12,620	18,290	17,670
	十勝	21,370	15,250	24,540	21,257	26,711	23,584	20,895	32,245	34,035	35,650	47,256
	小計	36,460	32,470	39,660	39,827	44,201	40,054	39,905	49,845	46,655	53,940	64,926
種子配付量 (kg)	網走	15,090	17,220	13,800	17,985	17,490	16,110	18,510	17,600	12,620	18,290	17,670
	十勝	20,510	14,100	22,330	24,630	23,400	23,801	19,705	31,440	28,230	38,295	45,520
	小計	35,600	31,320	36,130	42,615	40,890	39,911	38,215	49,040	40,850	56,585	63,190
作付面積 (a)	特産種苗センター	平成11年	平成12年	平成13年	平成14年	平成15年	平成16年	平成17年	平成18年	平成19年	平成20年	平成21年
	網走	320	350	350	350	350	400	380	380	425	400	400
	十勝	920	920	920	945	920	920	920	920	920	900	900
生産量 (kg)	網走	15,650	18,540	19,840	23,120	20,310	23,270	18,283	21,270	21,038	23,610	18,444
	十勝	45,992	45,720	54,155	56,178	51,684	54,700	58,248	36,700	58,945	51,948	27,100
	小計	61,642	64,260	73,995	79,298	71,994	77,970	76,531	57,970	79,983	75,558	45,544
種子配付量 (kg)	網走	15,650	18,540	19,840	23,120	20,310	23,270	18,283	21,270	15,393	14,700	15,440
	十勝	46,236	48,242	52,350	53,250	50,310	52,170	54,930	34,290	55,073	49,050	23,400
	小計	61,886	66,782	72,190	76,370	70,620	75,440	73,213	55,560	70,466	63,750	38,840

	特産種苗センター	平成22年	平成23年	平成24年	平成25年	平成26年	平成27年	平成28年	合計
作付面積 (a)	網走	380	380	380	380	380	380	380	13,145
	十勝	900	900	900	920	920	920	920	29,055
	小計	1,280	1,280	1,280	1,300	1,300	1,300	1,300	42,200
生産量 (kg)	網走	22,241	21,450	26,030	20,788	25,268	25,560	20,733	702,876
	十勝	46,180	49,440	50,345	49,160	33,990	63,582	41,163	1,299,130
	小計	68,421	70,890	76,375	69,948	59,258	89,142	61,896	2,002,006
種子配付量 (kg)	網走	18,300	15,000	15,120	19,290	10,560	11,760	18,660	592,741
	十勝	34,980	44,100	46,740	47,580	29,670	60,300	23,610	1,202,421
	小計	53,280	59,100	61,860	66,870	40,230	72,060	42,270	1,795,162

注)昭和45年度の「種子配付量」は原種の配付量である。

作物名; 二条大麦
品種名; 春星

	特産種苗センター	昭和44年度	昭和45年度	昭和46年度	合計
作付面積 (a)	網走	200	300	300	800
生産量 (kg)	網走	4,000	11,270	7,489	22,759
種子配付量 (kg)	網走	3,600	6,020	0	9,620

注)昭和44年度、45年度の「種子配付量」は、原種の配付量である。

品種名; 成城17号

	特産種苗センター	昭和46年度
作付面積 (a)	九州	150
生産量 (kg)	九州	2,000
種子配付量 (kg)	九州	0

品種名; ほしまさり

	特産種苗センター	昭和47年度	昭和48年度	昭和49年度	昭和50年度	昭和51年度	昭和52年度	昭和53年度	昭和54年度	昭和55年度	昭和56年度
作付面積 (a)	網走	230	820	480	600	600	600	460	460	460	460
生産量 (kg)	網走	7,300	31,521	15,540	14,490	19,000	16,435	15,125	19,380	16,750	13,695
種子配付量 (kg)	網走	7,300	13,480	14,440	14,240	19,000	16,435	15,125	19,380	16,280	13,130
	特産種苗センター	昭和57年度	昭和58年度	昭和59年度	昭和60年度	昭和61年度	昭和62年度	昭和63年度	合計		
作付面積 (a)	網走	460	360	360	360	360	360	360	7,790		
生産量 (kg)	網走	15,730	10,130	11,730	12,730	12,105	14,050	14,400	260,111		
種子配付量 (kg)	網走	9,030	9,030	11,730	12,080	11,455	14,050	14,400	230,585		

品種名; りょうふう

	特産種苗センター	昭和47年度	平成元年度	平成2年度	平成3年度	平成4年度	平成5年度	平成6年度	平成7年度	平成8年度	平成9年度
作付面積 (a)	網走	120	360	360	360	360	360	360	360	360	360
生産量 (kg)	網走	2,556	14,025	12,765	13,030	16,200	17,100	13,230	13,655	10,480	14,400
種子配付量 (kg)	網走	0	14,025	12,555	12,480	16,200	12,100	12,975	13,655	10,480	14,400
	特産種苗センター	平成10年度	平成11年度	平成12年度	平成13年度	平成14年度	平成15年度	平成16年度	平成17年度	平成18年度	平成19年度
作付面積 (a)	網走	440	440	440	350	320	300	310	310	280	280
生産量 (kg)	網走	18,250	14,525	14,476	10,790	10,750	7,290	12,563	7,640	11,507	7,865
種子配付量 (kg)	網走	10,350	18,100	14,501	8,815	9,875	10,540	12,563	7,540	7,427	7,235
	特産種苗センター	平成20年度	平成21年度	平成22年度	平成23年度	平成24年度	平成25年度	平成26年度	平成27年度	平成28年度	合計
作付面積 (a)	網走	280	260	280	280	280	280	280	280	280	9,330
生産量 (kg)	網走	11,130	9,829	8,418	7,245	11,511	7,714	10,885	9,400	9,631	328,860
種子配付量 (kg)	網走	8,225	7,825	8,870	8,025	6,350	6,300	6,300	6,300	8,275	292,286

作物名; 二条大麦 計

	特産種苗センター	昭和44年度	昭和45年度	昭和46年度	昭和47年度	昭和48年度	昭和49年度	昭和50年度	昭和51年度	昭和52年度	昭和53年度
作付面積 (a)	網走	200	300	300	350	820	480	600	600	600	460
	九州		0	150	0	0	0	0	0	0	0
	小計	200	300	450	350	820	480	600	600	600	460
生産量 (kg)	網走	4,000	11,270	7,489	9,856	31,521	15,540	14,490	19,000	16,435	15,125
	九州		0	2,000	0	0	0	0	0	0	0
	小計	4,000	11,270	9,489	9,856	31,521	15,540	14,490	19,000	16,435	15,125
種子配付量 (kg)	網走	3,600	6,020	0	7,300	13,480	14,440	14,240	19,000	16,435	15,125
	九州		0	0	0	0	0	0	0	0	0
	小計	3,600	6,020	0	7,300	13,480	14,440	14,240	19,000	16,435	15,125
	特産種苗センター	昭和54年度	昭和55年度	昭和56年度	昭和57年度	昭和58年度	昭和59年度	昭和60年度	昭和61年度	昭和62年度	昭和63年度
作付面積 (a)	網走	460	460	460	460	360	360	360	360	360	360
	九州	0	0	0	0	0	0	0	0	0	0
	小計	460	460	460	460	360	360	360	360	360	360
生産量 (kg)	網走	19,380	16,750	13,695	15,730	10,130	11,730	12,730	12,105	14,050	14,400
	九州	0	0	0	0	0	0	0	0	0	0
	小計	19,380	16,750	13,695	15,730	10,130	11,730	12,730	12,105	14,050	14,400
種子配付量 (kg)	網走	19,380	16,280	13,130	9,030	9,030	11,730	12,080	11,455	14,050	14,400
	九州	0	0	0	0	0	0	0	0	0	0
	小計	19,380	16,280	13,130	9,030	9,030	11,730	12,080	11,455	14,050	14,400
	特産種苗センター	平成元年度	平成2年度	平成3年度	平成4年度	平成5年度	平成6年度	平成7年度	平成8年度	平成9年度	平成10年度
作付面積 (a)	網走	360	360	360	360	360	360	360	360	360	440
	九州	0	0	0	0	0	0	0	0	0	0
	小計	360	360	360	360	360	360	360	360	360	440
生産量 (kg)	網走	14,025	12,765	13,030	16,200	17,100	13,230	13,655	10,480	14,400	18,250
	九州	0	0	0	0	0	0	0	0	0	0
	小計	14,025	12,765	13,030	16,200	17,100	13,230	13,655	10,480	14,400	18,250
種子配付量 (kg)	網走	14,025	12,555	12,480	16,200	12,100	12,975	13,655	10,480	14,400	10,350
	九州	0	0	0	0	0	0	0	0	0	0
	小計	14,025	12,555	12,480	16,200	12,100	12,975	13,655	10,480	14,400	10,350
	特産種苗センター	平成11年度	平成12年度	平成13年度	平成14年度	平成15年度	平成16年度	平成17年度	平成18年度	平成19年度	平成20年度
作付面積 (a)	網走	440	440	350	320	300	310	310	280	280	280
	九州	0	0	0	0	0	0	0			
	小計	440	440	350	320	300	310	310	280	280	280
生産量 (kg)	網走	14,525	14,476	10,790	10,750	7,290	12,563	7,640	11,507	7,865	11,130
	九州	0	0	0	0	0	0	0			
	小計	14,525	14,476	10,790	10,750	7,290	12,563	7,640	11,507	7,865	11,130
種子配付量 (kg)	網走	18,100	14,501	8,815	9,875	10,540	12,563	7,540	7,427	7,235	8,225
	九州	0	0	0	0	0	0	0			
	小計	18,100	14,501	8,815	9,875	10,540	12,563	7,540	7,427	7,235	8,225

	特産種苗センター	平成21年度	平成22年度	平成23年度	平成24年度	平成25年度	平成26年度	平成27年度	平成28年度	合計
作付面積 (a)	網走	260	280	280	280	280	280	280	280	17,920
	九州									150
	小計	260	280	280	280	280	280	280	280	18,070
生産量 (kg)	網走	9,829	8,418	7,245	11,511	7,714	10,885	9,400	9,631	611,730
	九州									2,000
	小計	9,829	8,418	7,245	11,511	7,714	10,885	9,400	9,631	613,730
種子配付量 (kg)	網走	7,825	8,870	8,025	6,350	6,300	6,300	6,300	8,275	532,491
	九州									0
	小計	7,825	8,870	8,025	6,350	6,300	6,300	6,300	8,275	532,491

注)昭和44年度、45年度の「種子配付量」は、原種の配付量である。

作物名; 裸麦
品種名; シラヌイ等

	特産種苗センター	昭和47年度
作付面積 (a)	九州	120
生産量 (kg)	九州	1,850
種子配付量 (kg)	九州	0

作物名; えん麦
品種名; オホーツク

	特産種苗センター	昭和46年度	昭和47年度	昭和48年度	合計
作付面積 (a)	網走	30	30	30	90
生産量 (kg)	網走	1,120	560	840	2,520
種子配付量 (kg)	網走	0	560	840	1,400

品種名; 前進

	特産種苗センター	昭和46年度	昭和47年度	昭和48年度	昭和53年度	昭和54年度	昭和55年度	昭和56年度	昭和57年度	昭和58年度	昭和59年度	昭和60年度
作付面積 (a)	網走	50	50	50	20	30	30	30	30	30	30	30
	十勝									210	250	210
	小計	50	50	50	20	30	30	30	30	240	280	240
生産量 (kg)	網走	1,380	1,800	1,400	920	1,400	1,400	960	1,420	1,500	800	960
	十勝									1,680	3,600	6,500
	小計	1,380	1,800	1,400	920	1,400	1,400	960	1,420	3,180	4,400	7,460
種子配付量 (kg)	網走	0	0	1,400	160	800	1,840	840	1,440	1,500	540	720
	十勝										1,680	3,600
	小計	0	0	1,400	160	800	1,840	840	1,440	1,500	2,220	4,320
	特産種苗センター	昭和61年度	昭和62年度	昭和63年度	平成元年度	平成2年度	平成3年度	平成4年度	平成5年度	平成6年度	平成7年度	平成8年度
作付面積 (a)	網走	30	20	20	20	0		0	0	0	0	0
	十勝	240	110	280	240	280	290	230	180	220	120	40
	小計	270	130	300	260	280	290	230	180	220	120	40
生産量 (kg)	網走	1,280	980	900	680	0		0	0	0	0	0
	十勝	7,200	1,600	3,400	4,440	5,040	4,960	6,080	3,000	3,280	1,440	836
	小計	8,480	2,580	4,300	5,120	5,040	4,960	6,080	3,000	3,280	1,440	836
種子配付量 (kg)	網走	1,840	0	1,420	268	680		0	0	0	0	0
	十勝	6,500	6,400	1,440	3,000	4,120	0	4,480	6,080	2,720	3,200	1,320
	小計	8,340	6,400	2,860	3,268	4,800	0	4,480	6,080	2,720	3,200	1,320
	特産種苗センター	平成9年度	平成10年度	平成11年度	平成12年度	合計						
作付面積 (a)	網走	0	0	0	0	470						
	十勝	40	40	40	0	3,020						
	小計	40	40	40	0	3,490						
生産量 (kg)	網走	0	0	0	0	17,780						
	十勝	1,120	1,600	840	0	56,616						
	小計	1,120	1,600	840	0	74,396						
種子配付量 (kg)	網走	0	0	0	0	13,448						
	十勝	760	1,120	1,600	840	48,860						
	小計	760	1,120	1,600	840	62,308						

注) 1. 網走の昭和59年度～61年度、63年度～平成2年度の種子配付量は、当年産の種子配付量と、種子用以外も含む前年産の繰越量との合計である。
2. 十勝の昭和59年度～平成2年度、4年度～12年度の種子配付量は、種子用以外も含む前年産の繰越量である。

品種名; ホナミ

	特産種苗センター	昭和46年度	昭和47年度	昭和55年度	合計
作付面積 (a)	網走	30	30		60
	十勝			100	100
	小計	30	30	100	160
生産量 (kg)	網走	746	520		1,266
	十勝			800	800
	小計	746	520	800	2,066
種子配付量 (kg)	網走	746	520		1,266
	十勝			800	800
	小計	746	520	800	2,066

品種名; モイワ

	特産種苗センター	昭和49年度	昭和51年度	昭和52年度	昭和53年度	昭和55年度	昭和56年度	昭和57年度	昭和58年度	合計
作付面積 (a)	網走	80	80	30	10					200
	十勝					120	300	300		720
	小計	80	80	30	10	120	300	300	0	920
生産量 (kg)	網走	2,740	2,760	800	340					6,640
	十勝					960	4,120	9,320		14,400
	小計	2,740	2,760	800	340	960	4,120	9,320	0	21,040
種子配付量 (kg)	網走	0	0	640	320					960
	十勝					960	2,900	2,640	5,700	12,200
	小計	0	0	640	320	960	2,900	2,640	5,700	13,160

品種名; (不明)

	特産種苗センター	昭和50年度
作付面積 (a)	網走	80
生産量 (kg)	網走	2,360
種子配布量 (kg)	網走	1,480

作物名; えん麦 計

	特産種苗センター	昭和46年度	昭和47年度	昭和48年度	昭和49年度	昭和50年度	昭和51年度	昭和52年度	昭和53年度	昭和54年度	昭和55年度	昭和56年度
作付面積 (a)	網走	110	110	80	80	80	80	30	30	30	30	30
	十勝								0	0	220	300
	小計	110	110	80	80	80	80	30	30	30	250	330
生産量 (kg)	網走	3,246	2,880	2,240	2,740	2,360	2,760	800	1,260	1,400	1,400	960
	十勝								0	0	1,760	4,120
	小計	3,246	2,880	2,240	2,740	2,360	2,760	800	1,260	1,400	3,160	5,080
種子配付量 (kg)	網走	746	1,080	2,240	0	1,480	0	640	480	800	1,840	840
	十勝								0	0	1,760	2,900
	小計	746	1,080	2,240	0	1,480	0	640	480	800	3,600	3,740

	特産種苗センター	昭和57年度	昭和58年度	昭和59年度	昭和60年度	昭和61年度	昭和62年度	昭和63年度	平成元年度	平成2年度	平成3年度	平成4年度
作付面積 (a)	網走	30	30	30	30	30	20	20	20	0	0	0
	十勝	300	210	250	210	240	110	280	240	280	290	230
	小計	330	240	280	240	270	130	300	260	280	290	230
生産量 (kg)	網走	1,420	1,500	800	960	1,280	980	900	680	0	0	0
	十勝	9,320	1,680	3,600	6,500	7,200	1,600	3,400	4,440	5,040	4,960	6,080
	小計	10,740	3,180	4,400	7,460	8,480	2,580	4,300	5,120	5,040	4,960	6,080
種子配付量 (kg)	網走	1,440	1,500	540	720	1,840	460	960	268	680	0	0
	十勝	2,640	0	1,680	3,600	6,500	6,400	1,440	3,000	4,120	0	4,480
	小計	4,080	1,500	2,220	4,320	8,340	6,860	2,400	3,268	4,800	0	4,480
	特産種苗センター	平成5年度	平成6年度	平成7年度	平成8年度	平成9年度	平成10年度	平成11年度	平成12年度	合計		
作付面積 (a)	網走	0	0	0	0	0	0	0	0	900		
	十勝	180	220	120	40	40	40	40	0	3,840		
	小計	180	220	120	40	40	40	40	0	4,740		
生産量 (kg)	網走	0	0	0	0	0	0	0	0	30,566		
	十勝	3,000	3,280	1,440	836	1,120	1,600	840	0	71,816		
	小計	3,000	3,280	1,440	836	1,120	1,600	840	0	102,382		
種子配付量 (kg)	網走	0	0	0	0	0	0	0	0	18,554		
	十勝	6,080	2,720	3,200	1,320	1,160	720	1,720	720	56,160		
	小計	6,080	2,720	3,200	1,320	1,160	720	1,720	720	74,714		

作物名; そば
品種名; 信濃一号

	特産種苗センター	昭和45年度	昭和46年度	昭和47年度	昭和48年度	昭和49年度	昭和50年度	昭和51年度	合計
作付面積 (a)	九州	125	150	65	100	20	10	-	470
生産量 (kg)	九州	990	2,280	692	675	268	65	58	5,028
種子配付量 (kg)	九州	990	900	0	670	225	40	0	2,825

注)昭和51年年度の作付面積は不明。

品種名; みやざきおおつぶ

	特産種苗センター	昭和62年度	昭和63年度	平成元年度	平成2年度	平成3年度	平成4年度	平成5年度	平成6年度	合計
作付面積 (a)	九州	10	20	20	20	30	30	30		160
生産量 (kg)	九州	135	280	520	236	250	130	425		1,976
種子配付量 (kg)	九州	0	135	200	510	290	190	170	255	1,750

品種名; キタワセソバ

	特産種苗センター	平成12年度	平成13年度	平成14年度	平成15年度	平成16年度	平成17年度	平成18年度	平成19年度	平成20年度	平成21年度	平成22年度
作付面積 (a)	十勝	65	48	100	100	0	100	100	100	100	0	100
生産量 (kg)	十勝	385	510	1035	1290	0	990	980	710	1065	0	1088
種子配付量 (kg)	十勝	0	817	0	900	1150	0	1740	630	696	750	790
	特産種苗センター	平成23年度	平成24年度	平成25年度	平成26年度	平成27年度	平成28年度	合計				
作付面積 (a)	十勝	100	100	100	200	100	100	1513				
生産量 (kg)	十勝	1162	1479	1100	3274	1850	687	17605				
種子配付量 (kg)	十勝	810	705	916	1022	992	947	12865				

作物名; そば 計

	特産種苗センター	昭和45年度	昭和46年度	昭和47年度	昭和48年度	昭和49年度	昭和50年度	昭和51年度	昭和62年度	昭和63年度	平成元年度	平成2年度
作付面積 (a)	十勝								0	0	0	0
	九州	125	150	65	100	20	10	0	10	20	20	20
	小計	125	150	65	100	20	10	0	10	20	20	20
生産量 (kg)	十勝								0	0	0	0
	九州	990	2,280	692	675	268	65	58	135	280	520	236
	小計	990	2,280	692	675	268	65	58	135	280	520	236
種子配付量 (kg)	十勝								0	0	0	0
	九州	990	900	0	670	225	40	0	0	135	200	510
	小計	990	900	0	670	225	40	0	0	135	200	510

	特産種苗センター	平成3年度	平成4年度	平成5年度	平成6年度	平成12年度	平成13年度	平成14年度	平成15年度	平成16年度	平成17年度	平成18年度
作付面積 (a)	十勝	0	0	0	0	65	48	100	100	0	100	100
	九州	30	30	30	0	0	0	0	0	0	0	
	小計	30	30	30	0	65	48	100	100	0	100	100
生産量 (kg)	十勝	0	0	0	0	385	510	1,035	1,290	0	990	980
	九州	250	130	425	0	0	0	0	0	0	0	
	小計	250	130	425	0	385	510	1,035	1,290	0	990	980
種子配付量 (kg)	十勝	0	0	0	0	0	817	0	900	1,150	0	1,740
	九州	290	190	170	255	0	0	0	0	0	0	
	小計	290	190	170	255	0	817	0	900	1,150	0	1,740
	特産種苗センター	平成19年度	平成20年度	平成21年度	平成22年度	平成23年度	平成24年度	平成25年度	平成26年度	平成27年度	平成28年度	合計
作付面積 (a)	十勝	100	100	0	100	100	100	100	200	100	100	1,513
	九州											630
	小計	100	100	0	100	100	100	100	200	100	100	2,143
生産量 (kg)	十勝	710	1,065	0	1,088	1,162	1,479	1,100	3,274	1,850	687	17,605
	九州											7,004
	小計	710	1,065	0	1,088	1,162	1,479	1,100	3,274	1,850	687	24,609
種子配付量 (kg)	十勝	630	696	750	790	810	705	916	1,022	992	947	12,865
	九州											4,575
	小計	630	696	750	790	810	705	916	1,022	992	947	17,440

作物名; ハトムギ
品種名; 岡山在来

	特産種苗センター	昭和50年	昭和51年	昭和52年	昭和54年	昭和55年	昭和56年	昭和57年	昭和58年	昭和59年	昭和60年	昭和61年
作付面積 (a)	九州	5	10	5	7	20	170	170	30	30	30	30
生産量 (kg)	九州	269	368	230	268	25	3,030	2,100	1,150	977	1,003	1,107
種子配付量 (kg)	九州	200	328	0	0	126	2,713	890	400	400	90	300
	特産種苗センター	昭和62年	昭和63年	平成元年	平成2年	平成3年	平成4年	平成5年	合計			
作付面積 (a)	九州	30	30	45	50	40	75	0	777			
生産量 (kg)	九州	520	1,490	1,160	343	314	1,375	0	15,729			
種子配付量 (kg)	九州	760	518	300	1,105	320	314	1,375	10,139			

品種名; はとむすめ

	特産種苗センター	平成5年度	平成6年度	平成7年度	平成13年度	平成14年度	合計
作付面積 (a)	九州	50	20	0	5	0	75
生産量 (kg)	九州	470	79	0	22	0	571
種子配付量 (kg)	九州	0	470	79	0	22	571

注)平成5年度～7年度にははとむすめ以外も含む。

品種名; 奥羽3号

	特産種苗センター	平成7年度	平成8年度	合計
作付面積 (a)	九州	10	0	10
生産量 (kg)	九州	74	0	74
種子配付量 (kg)	九州	0	74	74

品種名; はとひかり

	特産種苗センター	平成8年度	平成9年度	平成10年度	平成11年度	平成12年度	平成13年度	平成14年度	平成15年度	平成16年度	合計
作付面積 (a)	九州	3	10	10	10	10	5	10	10	11	79
生産量 (kg)	九州	14	166	106	45	103	22	172	249	101	978
種子配付量 (kg)	九州	0	14	166	106	45	103	22	172	339	967

作物名; ハトムギ 計

	特産種苗センター	昭和50年度	昭和51年度	昭和52年度	昭和53年度	昭和54年度	昭和55年度	昭和56年度	昭和57年度	昭和58年度	昭和59年度	昭和60年度
作付面積 (a)	九州	5	10	5	0	7	20	170	170	30	30	30
生産量 (kg)	九州	269	368	230	0	268	25	3,030	2,100	1,150	977	1,003
種子配付量 (kg)	九州	200	328	0	0	0	126	2,713	890	400	400	90
	特産種苗センター	昭和61年度	昭和62年度	昭和63年度	平成元年度	平成2年度	平成3年度	平成4年度	平成5年度	平成6年度	平成7年度	平成8年度
作付面積 (a)	九州	30	30	30	45	50	40	75	50	20	10	3
生産量 (kg)	九州	1,107	520	1,490	1,160	343	314	1,375	470	79	74	14
種子配付量 (kg)	九州	300	760	518	300	1,105	320	314	1,375	470	79	74
	特産種苗センター	平成9年度	平成10年度	平成11年度	平成12年度	平成13年度	平成14年度	平成15年度	平成16年度	合計		
作付面積 (a)	九州	10	10	10	10	10	10	10	11	941		
生産量 (kg)	九州	166	106	45	103	44	172	249	101	17,352		
種子配付量 (kg)	九州	14	166	106	45	103	44	172	339	11,751		

作物名; ながいも
委託元 HA(ホクレン委託)

	特産種苗センター	平成元年度	平成2年度	平成3年度	平成4年度	平成5年度	平成6年度	平成7年度	平成8年度	平成9年度	平成10年度	平成11年度
作付面積 (a)	網走	100	110	50	30	50	50	50	50	40	40	40
生産量 (kg)	網走	25,387	24,052	13,670	3,246	11,500	16,000	14,000	11,540	10,560	6,405	11,355
種子配付量 (kg)	網走	25,387	18,240	10,400	2,562	10,634	14,670	13,555	10,448	10,244	6,405	11,355
	特産種苗センター	平成12年度	平成13年度	平成14年度	平成15年度	平成16年度	平成17年度	平成18年度	平成19年度	平成20年度	平成21年度	平成22年度
作付面積 (a)	網走	40	45	56	40	80	89	80	43	43	43	13
生産量 (kg)	網走	11,160	4,390	7,234	10,937	17,170	23,180	16,917	9,343	7,321	6,847	2,718
種子配付量 (kg)	網走	11,160	4,390	7,234	10,937	17,170	23,180	15,457	9,343	7,321	6,847	2,718
	特産種苗センター	平成23年度	平成24年度	平成25年度	平成26年度	平成27年度	合計					
作付面積 (a)	網走	5	8	8	8	7	1,218					
生産量 (kg)	網走	1,516	1,664	1,307	1,335	793	271,547					
種子配付量 (kg)	網走	1,006	1,664	1,307	890	613	255,137					

注). 平成5年年度の種子配付量は、当年産の種子配付量と、種子用以外も含む前年産の繰越量との合計である。

委託元 JA(女満別町農協委託)

	特産種苗センター	平成17年度	平成18年度	平成19年度	平成20年度	平成21年度	平成22年度	平成23年度	平成24年度	平成25年度	平成26年度	平成27年度
作付面積 (a)	網走	30	50	50	50	50	50	15	15	15	15	15
生産量 (kg)	網走	7,167	11,120	12,233	12,657	14,735	15,210	4,596	3,384	3,555	4,417	4,073
種子配付量 (kg)	網走	7,167	11,120	12,233	12,657	14,735	11,590	4,596	3,384	3,555	3,977	3,669
	特産種苗センター	平成28年度	合計									
作付面積 (a)	網走	65	418									
生産量 (kg)	網走	24,685	117,832									
種子配付量 (kg)	網走	24,685	113,368									

作物名; ながいも 計

	特産種苗センター	平成元年度	平成2年度	平成3年度	平成4年度	平成5年度	平成6年度	平成7年度	平成8年度	平成9年度	平成10年度	平成11年度
作付面積 (a)	網走	100	110	50	30	50	50	50	50	40	40	40
生産量 (kg)	網走	25,387	24,052	13,670	3,246	11,500	16,000	14,000	11,540	10,560	6,405	11,355
種子配付量 (kg)	網走	25,387	18,240	10,400	2,562	10,634	14,670	13,555	10,448	10,244	6,405	11,355
	特産種苗センター	平成12年度	平成13年度	平成14年	平成15年	平成16年	平成17年	平成18年	平成19年	平成20年	平成21年	平成22年
作付面積 (a)	網走	40	45	56	40	80	119	130	93	93	93	63
生産量 (kg)	網走	11,160	4,390	7,234	10,937	17,170	30,347	28,037	21,576	19,978	21,582	17,928
種子配付量 (kg)	網走	11,160	4,390	7,234	10,937	17,170	30,347	26,577	21,576	19,978	21,582	14,308
	特産種苗センター	平成23年	平成24年	平成25年	平成26年	平成27年	平成28年	合計				
作付面積 (a)	網走	20	23	23	23	21	65	1,636				
生産量 (kg)	網走	6,112	5,048	4,862	5,752	4,866	24,685	389,379				
種子配付量 (kg)	網走	5,602	5,048	4,862	4,867	4,282	24,685	368,505				

作物名; さといも
品種名; 石川早生

	特産種苗センター	昭和46年度	昭和47年度	合計
作付面積 (a)	九州	100	20	120
生産量 (kg)	九州	15,000	2,635	17,635
種子配付量 (kg)	九州	7,000	0	7,000

注)昭和46年度の生産量及び種子配付量は計画数量。

品種名; 大吉

	特産種苗センター	昭和47年度
作付面積 (a)	九州	40
生産量 (kg)	九州	2,405
種子配付量 (kg)	九州	0

作物名; さといも 計

	特産種苗センター	昭和46年度	昭和47年度	合計
作付面積 (a)	九州	100	60	160
生産量 (kg)	九州	15,000	5,040	20,040
種子配付量 (kg)	九州	7,000	0	7,000

注)昭和46年度の生産量及び種子配付量は計画数量。

作物名; かぼちゃ
 品種名; 八交4号

	特産種苗センター	昭和63年度	平成元年度	平成2年度	平成3年度	平成4年度	平成5年度	平成6年度	平成7年度	合計
作付面積 (a)	九州	10	10	60	8	7	9	5	5	114
生産量 (kg)	九州	110	120	39	32	91	66	32	47	536
種子配付量 (kg)	九州	110	120	39	32	91	66	32	47	536

品種名; 八交3号

	特産種苗センター	平成10年度	平成11年度	平成12年度	平成13年度	平成14年度	平成15年度	合計
作付面積 (a)	九州	7	10	10	8	10	5	50
生産量 (kg)	九州	33	31	46	50	75	40	275
種子配付量 (kg)	九州	33	31	46	50	75	40	275

作物名; かぼちゃ 計

	特産種苗センター	昭和63年度	平成元年度	平成2年度	平成3年度	平成4年度	平成5年度	平成6年度	平成7年度	平成10年度	平成11年度	平成12年度
作付面積 (a)	九州	10	10	60	8	7	9	5	5	7	10	10
生産量 (kg)	九州	110	120	39	32	91	66	32	47	33	31	46
種子配付量 (kg)	九州	110	120	39	32	91	66	32	47	33	31	46
	特産種苗センター	平成13年度	平成14年度	平成15年度	合計							
作付面積 (a)	九州	8	10	5	164							
生産量 (kg)	九州	50	75	40	811							
種子配付量 (kg)	九州	50	75	40	811							

作物名; いちご
品種名; トヨノカ

	特産種苗センター	平成3年度
作付面積(a)	九州	4
生産量(本)	九州	13,520
種子配付量(本)	九州	13,520

作物名; ゆり
品種名; 日の本

	特産種苗センター	昭和47年度
作付面積(a)	九州	-
生産量(本)	九州	1,225
種子配付量(本)	九州	0

注)昭和47年度の作付面積は不明。

品種名; テッポウ

	特産種苗センター	昭和48年度	昭和49年度	合計
作付面積(a)	九州	-	-	0
生産量(本)	九州	1,679	127	1,806
種子配付量(本)	九州	0	0	0

注) 1. 昭和48年度、49年度の作付面積は不明。

2. 昭和49年度の実産量には 127本その他、618鉢あり。

作物名; ゆり 合計

	特産種苗センター	昭和47年度	昭和48年度	昭和49年度	合計
作付面積(a)	九州	-	-	-	-
生産量(本)	九州	1,225	1,679	127	3,031
種子配付量(本)	九州	0	0	0	0

注) 1. 昭和47年度～49年度の作付面積は不明。

2. 昭和49年度の実産量には 127本その他、618鉢あり。

作物名; てんさい(母根)
品種名; (不明)

	特産種苗センター	昭和45年度
作付面積(a)	九州	60
生産量(本)	九州	72,000
種子配付量(本)	九州	72,000

作物名; 桑(苗)
 品種名; (不明)

	特産種苗センター	昭和45年度
作付面積(a)	九州	80
生産量(本)	九州	205,696
種子配付量(本)	九州	205,696

品種名; 交雑実生K2

	特産種苗センター	昭和46年度
作付面積(a)	九州	60
生産量(本)	九州	(192,000)
種子配付量(本)	九州	(144,000)

注)昭和46年度の()は計画数量。

作物名; 桑(苗) 計

	特産種苗センター	昭和45年度	昭和46年度	合計
作付面積(a)	九州	80	60	140
生産量(本)	九州	205,696	(192,000)	397,696
種子配付量(本)	九州	205,696	(144,000)	349,696

注)昭和46年度の()は計画数量。

薬用植物

作物名: トウキ(品種名不明)

	特産種苗センター	昭和49年度	平成15年度	平成16年度	平成17年度	平成18年度	合計
作付面積(a)	網走	20	3	3	3	3	32
生産量(本)	網走	80,000	100,000	137,250	124,500	30,000	471,750
種子配付量(本)	網走	80,000	0	237,250	124,500	30,000	471,750

作物名: トウキ(品種:大深)

	特産種苗センター	平成19年度	平成20年度	平成21年度	平成22年度	平成23年度	平成24年度	平成25年度	平成26年度	平成27年度	平成28年度	合計
作付面積(a)	網走	3	2	2	2	2	2	2	2	3	3	25
生産量(本)	網走	38,250	130,300	135,700	90,750	67,500	82,903	82,903	134,097	148,000	158,000	1,068,403
種子配付量(本)	網走	38,250	130,300	135,700	90,750	67,500		82,903	134,097	148,000	158,000	985,500

注)平成24年度の網走の種子配布量は不明。

作物名: ミシマサイコ他

	特産種苗センター	昭和59年度	昭和60年度	合計
作付面積(a)	九州	30	30	60
生産量(kg)	九州	3.4	182	185
種子配付量(kg)	九州	3.4	182	185

注)昭和59年の九州の生産量、種子配布量は、サイコ 3.4kgの他、シソ 3kg、キハダ 560本

作物名: キハダ他

	特産種苗センター	昭和61年度	昭和62年度	合計
作付面積(a)	九州	20	0	20
生産量(本)	九州	900	0	900
種子配付量(本)	九州	300	600	900

作物名: シャクヤク他

	特産種苗センター	昭和62年度
作付面積(a)	九州	10
生産量(本)	九州	881
種子配付量(本)	九州	881

作物名： 薬用植物(ミシマサイコ他を除く) 計

	特産種苗センター	昭和49年度	昭和61年度	昭和62年度	平成15年度	平成16年度	平成17年度	平成18年度	平成19年度	平成20年度	平成21年度	平成22年度
作付面積 (a)	網走	20	0	0	3	3	3	3	3	2	2	2
	九州	0	20	10	0	0	0					
	小計	20	20	10	3	3	3	3	3	2	2	2
生産量 (本)	網走	80,000	0	0	100,000	137,250	124,500	30,000	38,250	130,300	135,700	90,750
	九州	0	900	881	0	0	0					
	小計	80,000	900	881	100,000	137,250	124,500	30,000	38,250	130,300	135,700	90,750
種子配付量 (本)	網走	80,000	0	0	0	237,250	124,500	30,000	38,250	130,300	135,700	90,750
	九州	0	300	1,481	0	0	0					
	小計	80,000	300	1,481	0	237,250	124,500	30,000	38,250	130,300	135,700	90,750
	特産種苗センター	平成23年度	平成24年度	平成25年度	平成26年度	平成27年度	平成28年度	合計				
作付面積 (a)	網走	2	2	2	2	3	3	57				
	九州							30				
	小計	2	2	2	2	3	3	87				
生産量 (本)	網走	67,500	82,903	82,903	134,097	148,000	158,000	1,540,153				
	九州							1,781				
	小計	67,500	82,903	82,903	134,097	148,000	158,000	1,541,934				
種子配付量 (本)	網走	67,500	0	82,903	134,097	148,000	158,000	1,457,250				
	九州							1,781				
	小計	67,500	0	82,903	134,097	148,000	158,000	1,459,031				

作物名： 薬用植物(ミシマサイコ他) 計

	特産種苗センター	昭和59年度	昭和60年度	合計
作付面積 (a)	九州	30	30	60
生産量 (kg)	九州	3.4	182	185
種子配付量 (kg)	九州	3.4	182	185

注)昭和59年の九州の生産量、種子配布量は、サイコ 3.4kgの他、シソ 3kg、キハダ 560本

緑肥作物

作物名: イタリアンライグラス

	特産種苗センター	昭和49年度
作付面積 (a)	九州	570

作物(品種)名: えん麦(前進)

	特産種苗センター	昭和58年度	昭和59年度	昭和60年度	昭和61年度	昭和62年度	昭和63年度	平成元年度	平成2年度	平成3年度	平成4年度	平成5年度
作付面積 (a)	網走	410										
	十勝		580		590	1,180	930	920	(620)			
	九州		723	153	80	853	993	858	518	300	330	420
	小計	410	1,303	153	670	2,033	1,923	1,778	(1,138)	300	330	420
	特産種苗センター	平成6年度	平成7年度	平成8年度	合計							
作付面積 (a)	網走	0	0	0	410							
	十勝	0	0	0	4,820							
	九州	600	670	650	7,148							
	小計	600	670	650	12,378							

注) 1. 平成2年の十勝の作付面積620aには前進の他、ワセホマレ含む。

2. 平成3年の九州の作付面積300aには前進の他、シカクマメ、アマランサス、ムカゴ等含む。

作物(品種)名: えん麦(モイワ)

	特産種苗センター	昭和58年度
作付面積 (a)	十勝	560

作物(品種)名: えん麦(アキユタカ)

	特産種苗センター	昭和61年度
作付面積 (a)	十勝	160

作物(品種)名: えん麦(ヘイオーツ)他

	特産種苗センター	平成18年度	平成19年度	平成20年度	平成21年度	平成22年度	平成23年度	合計
作付面積 (a)	網走	869	541	448	545	670	670	3,743

注) 1. 平成22年の網走の作付面積670aにはヘイオーツの他、ソルゴーを含む。

作物(品種)名: えん麦(サイアー)

	特産種苗センター	平成15年度	平成16年度	平成17年度	合計
作付面積 (a)	網走	625	500	666	1,791

作物(品種)名: えん麦(品種名不明)

	特産種苗センター	昭和49年度	平成10年度	平成12年度	平成13年度	平成14年度	平成15年度	平成16年度	合計
作付面積 (a)	九州	430	918	940	922	640	360	276	4,486

作物(種類)名;とうもろこし(イエローデントコーン)

	特産種苗センター	昭和58年度	昭和59年度	昭和60年度	昭和61年度	昭和62年度	昭和63年度	平成元年度	平成2年度	平成3年度	平成4年度	平成5年度
作付面積(a)	網走		320	400	400	420	355	485	300	385	335	335
	十勝	590	570	990	130							
	小計	590	890	1,390	530	420	355	485	300	385	335	335
	特産種苗センター	平成6年度	合計									
作付面積(a)	網走	325	4,060									
	十勝	0	2,280									
	小計	325	6,340									

注) 1. 昭和60年の網走の作付面積400aにはイエローデントコーンの他、キタムスメを含む。
2. 昭和60年の十勝の作付面積990aにはイエローデントコーンの他、えん麦を含む。

作物(種類)名;とうもろこし(スイートコーン)

	特産種苗センター	昭和61年度
作付面積(a)	網走	20

作物(種類)名;とうもろこし(デントコーン)

	特産種苗センター	平成10年度	平成12年度	平成13年度	平成14年度	平成15年度	平成16年度	平成17年度	平成18年度	平成19年度	平成20年度	平成21年度
作付面積(a)	網走	485	290	460	451							
	十勝			872	798	830	970	840	850	860	880	980
	小計	485	290	1,332	1,249	830	970	840	850	860	880	980
	特産種苗センター	平成22年度	平成23年度	合計								
作付面積(a)	網走	0	0	1,686								
	十勝	860	860	9,600								
	小計	860	860	11,286								

注). 平成21年の十勝の作付面積980aにはデントコーン以外も含む。

作物(品種)名;とうもろこし(ワセホマレ)

	特産種苗センター	平成2年度	平成3年度	平成4年度	合計
作付面積(a)	十勝	(620)	930	930	2,480

注) 平成2年の十勝の作付面積620aにはワセホマレの他、前進を含む。

作物(品種)名;とうもろこし(ヘイゲンミドリ)

	特産種苗センター	平成5年度	平成6年度	合計
作付面積(a)	十勝	920	920	1,840

緑肥作物(作物名未記載)

	特産種苗センター	昭和56年度	平成7年度	平成8年度	平成9年度	平成10年度	平成11年度	平成12年度	合計
作付面積(a)	網走	440	395	438	475		355		2,103
	十勝	1,880	950	890	860	880	820	855	7,135
	九州				860		920		1,780
	小計	2,320	1,345	1,328	2,195	880	2,095	855	11,018

緑肥作物 計

	特産種苗センター	昭和49年度	昭和56年度	昭和58年度	昭和59年度	昭和60年度	昭和61年度	昭和62年度	昭和63年度	平成元年度	平成2年度	平成3年度
作付面積 (a)	網走		440	410	320	400	420	420	355	485	300	385
	十勝		1,880	1,150	1,150	990	880	1,180	930	920	620	930
	九州	1,000			723	153	80	853	993	858	518	300
	小計	1,000	2,320	1,560	2,193	1,543	1,380	2,453	2,278	2,263	1,438	1,615
	特産種苗センター	平成4年度	平成5年度	平成6年度	平成7年度	平成8年度	平成9年度	平成10年度	平成11年度	平成12年度	平成13年度	平成14年度
作付面積 (a)	網走	335	335	325	395	438	475	485	355	290	460	451
	十勝	930	920	920	950	890	860	880	820	855	872	798
	九州	330	420	600	670	650	860	918	920	940	922	640
	小計	1,595	1,675	1,845	2,015	1,978	2,195	2,283	2,095	2,085	2,254	1,889
	特産種苗センター	平成15年度	平成16年度	平成17年度	平成18年度	平成19年度	平成20年度	平成21年度	平成22年度	平成23年度	合計	
作付面積 (a)	網走	625	500	666	869	541	448	545	670	670	13,813	
	十勝	830	970	840	850	860	880	980	860	860	28,255	
	九州	360	276	0							13,984	
	小計	1,815	1,746	1,506	1,719	1,401	1,328	1,525	1,530	1,530	56,052	

資料2

作物別品種一覧

(再掲、延べ作付面積による並び替え(降順))

目 次

1. 特産種苗センター全体

小豆1
 菜豆1
 高級菜豆1
 大豆2
 らっかせい2
 えんどう2
 そらまめ3
 ばれいしょ3
 かんしょ4
 春まき小麦4
 秋まき小麦4
 二条大麦5
 裸麦5
 えん麦5
 そば5
 ハトムギ6
 ながいも6
 さとimoto6
 かぼちゃ6
 いちご7

ゆり7
 てんさい(母根)7
 桑(苗)7
 薬用植物8
 緑肥作物8
 2. 網走特産種苗センター
 小豆9
 菜豆9
 高級菜豆9
 大豆10
 えんどう10
 ばれいしょ10
 春まき小麦11
 秋まき小麦11
 二条大麦11
 えん麦11
 ながいも12
 薬用植物12
 緑肥作物12
 3. 十勝特産種苗センター
 小豆13

菜豆……………13
 大豆……………13
 ばれいしょ ……14
 春まき小麦 ……14
 秋まき小麦 ……14
 えん麦 ……15
 そば……………15
 緑肥作物 ……15
 4. 九州特産種苗センター
 小豆……………16
 大豆……………16
 らっかせい ……16
 そらまめ ……17
 ばれいしょ ……17

かんしょ ……17
 二条大麦 ……18
 裸麦 ……18
 そば……………18
 ハトムギ ……18
 さといも ……19
 かぼちゃ ……19
 いちご ……19
 ゆり ……19
 てんさい(母根) ……20
 桑(苗) ……20
 薬用植物 ……20
 緑肥作物 ……21

1. 特産種苗センター全体

作物： 小豆

	エリモシヨ ウズ	ハヤテシヨ ウズ	サホロシヨ ウズ	きたろまん	きたほたる	しゅまり	宝	光(及び 宝)	寿小豆	美甘大納 言	円葉一号	熊本大納 言	(不明)
作付面積 (a)	6,010	2,610	1,500	670	570	240	200	190	160	110	100	94	90
生産量 (kg)	138,989	52,440	34,788	18,159	15,004	5,890	1,448	1,631	339	1,099	1,180	1,113	780
種子配付量 (kg)	113,034	47,337	30,821	16,598	13,688	4,949	80	0	0	763	0	470	0
	白小豆(品 種名不明)	アカネダイ ナゴン	アケノウセ	京都大納 言	暁大納言	計							
作付面積 (a)	80	70	30	10	10	12,724							
生産量 (kg)	780	520	115	127	55	275,357							
種子配付量 (kg)	664	30	60	0	46	231,750							

注) 白小豆(品種名不明)と美甘大納言の作付面積は20aが重複計上しているため、計では20aを差し引いた(1,2744a-20a=1,2724a)。

作物： 菜豆

	大正金時	福勝(旧系 統名;十育 B-62号)	北海金時	福良金時	大正大手 亡	姫手亡	福寿金時	福白金時	大手亡	銀手亡	大正白金 時	計
作付面積 (a)	30,712	9,298	2,160	1,907	1,120	1,010	910	500	420	370	100	46,947
生産量 (kg)	589,033	196,729	47,162	35,833	16,468	23,887	19,210	11,113	6,860	8,098	2,255	919,176
種子配付量 (kg)	431,254	147,644	30,833	23,468	14,760	16,389	11,499	6,888	6,620	6,710	1,070	700,705

作物： 高級菜豆

	大白花	福虎豆(旧 系統名;中 育T26号)	早生大福	改良早生 大福	洞爺大福 (旧系統 名;中育F- 12号)	改良虎豆	計
作付面積 (a)	1,110	230	230	180	40	30	1,820
生産量 (kg)	31,259	6,187	5,334	5,093	1,232	1,203	50,308
種子配付量 (kg)	20,109	5,121	4,511	4,334	805	875	35,755

作物： 大豆

	フクユタカ	北見白	トカチクロ	ユキホマレ (旧系統 名：十育 233号)	アキヨシ	トヨコマチ	ヒュウガ	むらゆたか	キタムスメ	いわいくろ	エルスター	コガネダイ ズ	ユキホマレF
作付面積 (a)	5,688	3,240	2,390	2,330	1,705	1,700	1,665	1,145	810	810	540	520	410
生産量 (kg)	79,519	74,057	53,295	62,465	34,023	39,469	28,568	17,624	20,317	18,939	7,790	5,888	8,785
種子配付量 (kg)	73,932	59,966	42,359	49,349	25,067	30,380	20,934	15,919	11,020	18,222	6,920	5,117	8,213
	とよみづき	トヨホマレ	新丹波黒	(不明)	アキシロメ	トヨシロメ	ホーギョク	キタコマチ	いちひめ	アソマサリ	ゴガク	ユウヅル	計
作付面積 (a)	290	220	217	100	60	40	30	15	10	10	10	10	23,965
生産量 (kg)	7,049	5,913	1,182	1,560	524	664	706	310	125	110	50	-	469,685
種子配付量 (kg)	7,860	4,320	729	1,320	404	664	600	240	125	0	0	-	383,660

作物： らっかせい

	千葉半立	ナカテユタ カ	タチマサリ	ワセダイ リュウ	菊洋	関東9号	テコナ	計
作付面積 (a)	763	488	369	268	100	52	5	2,045
生産量 (kg)	6,596	7,862	8,163	5,439	720	488	26	29,294
種子配付量 (kg)	1,260	5,220	5,807	3,463	390	300	0	16,440

作物： えんどう

	改良青手 無(青えん 豆)	おおみどり (青えん 豆)	計
作付面積 (a)	370	30	400
生産量 (kg)	6,740	310	7,050
種子配付量 (kg)	5,137	250	5,387

作物： そらまめ

	中共種	一寸大蚕豆	計
作付面積 (a)	180	90	270
生産量 (kg)	3,396	2,690	6,086
種子配付量 (kg)	0	85	85

作物： ばれいしょ

	デジマ	メーカーイン	ホッカイコガネ	農林一号	ニシユタカ	男爵	コナフブキ	ワセシロ	トヨシロ	紅丸	タチバナ	サクラフブキ	コナユキ
作付面積 (a)	15,404	14,930	11,150	8,793	8,525	7,921	6,729	4,879	3,545	3,358	1,858	960	660
生産量 (kg)	2,598,800	4,009,670	3,278,428	2,580,847	1,821,483	2,386,970	2,403,814	1,505,337	1,172,050	1,135,534	210,103	329,742	191,199
種子配付量 (kg)	1,905,209	3,051,513	2,739,504	2,024,314	1,464,405	1,845,260	2,080,902	1,271,138	929,563	773,935	134,495	300,155	156,920
	エニワ	ナツフブキ	ユキジロ	シェポディ	アーリースターチ	スノーマーチ	オオジロ	ゆきつぶら	コナヒメ	ハツフブキ	ノーキングラセット	きたひめ	アローワ
作付面積 (a)	567	562	525	478	313	299	200	190	180	100	97	90	80
生産量 (kg)	137,883	165,482	115,739	133,413	94,285	101,625	17,450	65,655	51,418	33,700	27,556	30,129	17,808
種子配付量 (kg)	104,600	140,834	91,420	112,976	94,285	100,080	5,600	62,484	49,280	30,600	26,420	24,560	17,020
	タルマエ	インカのみざめ	アンデス赤	キタアカリ	さやあかね	アスタルテ	ビホロ	ピルカ	レッドムーン	オホーツクチップ	リラチップ	計	
作付面積 (a)	70	70	60	60	50	30	20	20	20	17	14	92,574	
生産量 (kg)	2,150	18,905	8,800	16,275	16,418	8,795	4,900	8,750	4,539	3,721	3,516	24,712,889	
種子配付量 (kg)	1,550	18,905	8,640	16,275	11,280	8,795	4,150	8,750	3,900	2,770	3,516	19,618,703	

注) タチバナ、農林一号、メーカーインの作付面積は重複計上しているため、計では250aを差し引いた(92,824a-250a=92,574a)。

作物： かんしょ

	高系14号	ベニアズマ	コガネセンガン	トサベニ	九州68号他	ベニコマチ	計
作付面積 (a)	751	173	150	58	45	13	1,170
生産量 (kg)	92,073	19,895	26,385	5,697	1,286	1,715	147,051
種子配付量 (kg)	31,631	5,923	0	2,320	101	980	40,955

注)高系14号と九州68号他の作付面積は20aが重複計上しているため、計では20aを差し引いた(1,190a-20a=1,170a)。

作物： かんしょ(苗)

	高系14号(苗)	計
作付面積 (a)	-	-
生産量 (本)	4,820	4,820
種子配付量 (本)	4,100	4,100

注)作付面積は不明。

作物： 春まき小麦

	ハルユタカ	ハルヒカリ	ハルミノリ	計
作付面積 (a)	980	290	180	1,450
生産量 (kg)	38,504	5,650	2,680	46,834
種子配付量 (kg)	38,000	5,490	2,340	45,830

作物： 秋まき小麦

	ホクシン	タクネコムギ	ゆめちから	きたほなみ(旧系統名;北見81号)	チホクコムギ	ムカコムギ	つるきち	ホロシリコムギ	計
作付面積 (a)	17,115	10,820	4,580	3,745	3,600	1,350	760	230	42,200
生産量 (kg)	917,139	335,571	238,240	208,977	194,020	44,871	50,828	12,360	2,002,006
種子配付量 (kg)	873,233	312,604	207,900	166,690	190,895	8,800	22,680	12,360	1,795,162

作物： 二条大麦

	りょうふう	ほしまさり	春星	成城17号	計
作付面積 (a)	9,330	7,790	800	150	18,070
生産量 (kg)	328,860	260,111	22,759	2,000	613,730
種子配付量 (kg)	292,286	230,585	9,620	0	532,491

作物： 裸麦

	シラヌイ等	計
作付面積 (a)	120	120
生産量 (kg)	1,850	1,850
種子配付量 (kg)	0	0

作物： えん麦

	前進	モイワ	ホナミ	オホーツク	(不明)	計
作付面積 (a)	3,490	920	160	90	80	4,740
生産量 (kg)	74,396	21,040	2,066	2,520	2,360	102,382
種子配付量 (kg)	62,308	13,160	2,066	1,400	1,480	74,714

作物： そば

	キタワセソ バ	信濃一号	みやざき おおつぶ	計
作付面積 (a)	1,513	470	160	2,143
生産量 (kg)	17,605	5,028	1,976	24,609
種子配付量 (kg)	12,865	2,825	1,750	17,440

作物; ハトムギ

	岡山在来	はとひかり	はとむすめ	奥羽3号	計
作付面積 (a)	777	79	75	10	941
生産量 (kg)	15,729	978	571	74	17,352
種子配付量 (kg)	10,139	967	571	74	11,751

作物; ながいも

	HA(ホクレン委託)	JA(女満別町農協委託)	計
作付面積 (a)	1,218	418	1,636
生産量 (kg)	271,547	117,832	389,379
種子配付量 (kg)	255,137	113,368	368,505

作物; さといも

	石川早生	大吉	計
作付面積 (a)	120	40	160
生産量 (kg)	17,635	2,405	20,040
種子配付量 (kg)	7,000	0	7,000

作物; かぼちゃ

	八交4号	八交3号	計
作付面積 (a)	114	50	164
生産量 (kg)	536	275	811
種子配付量 (kg)	536	275	811

作物; いちご

	トヨノカ	計
作付面積 (a)	4	4
生産量 (本)	13,520	13,520
種子配付量 (本)	13,520	13,520

作物; ゆり

	テッポウ	日の本	計
作付面積 (a)	-	-	-
生産量 (本)	1,806	1,225	3,031
種子配付量 (本)	0	0	0

注)作付面積は不明

作物; てんさい(母根)

	(不明)	計
作付面積 (a)	60	60
生産量 (本)	72,000	72,000
種子配付量 (本)	72,000	72,000

作物; 桑(苗)

	(不明)	交雑実生 K2	計
作付面積 (a)	80	60	140
生産量 (本)	205,696	192,000	397,696
種子配付量 (本)	205,696	144,000	349,696

作物： 薬用植物(ミシマサイコ他を除く)

	トウキ(品 種名不明)	トウキ(品 種:大深)	キハダ他	シャクヤク 他	計
作付面積 (a)	32	25	20	10	87
生産量 (本)	471,750	1,068,403	900	881	1,541,934
種子配付量 (本)	471,750	985,500	900	881	1,459,031

作物： 薬用植物(ミシマサイコ他)

	薬用植物 (ミシマサ イコ他)	計
作付面積 (a)	60	60
生産量 (kg)	185	185
種子配付量 (kg)	185	185

作物： 緑肥作物

	えん麦(前 進)	とうもろこ し(デント コーン)	(作物名未 記載)	とうもろこ し(イエ ローデント コーン)	えん麦(品 種名不明)	えん麦(ヘ イオーツ) 他	とうもろこ し(ワセホ マレ)	とうもろこ し(ヘイゲ ンミドリ)	えん麦(サ イアー)	イタリアン ライグラス	えん麦(モ イワ)	えん麦(ア キュタカ)	とうもろこ し(スイート コーン)
作付面積 (a)	12,378	11,286	11,018	6,340	4,486	3,743	2,480	1,840	1,791	570	560	160	20
	計												
作付面積 (a)	56,052												

注)とうもろこし(デントコーン)ととうもろこし(ワセホマレ)の作付面積は620aが重複計上しているため、計では620aを差し引いた(56,672a-620a=56,052a)。

2. 網走特産種苗センター

作物： 小豆

	エリモシヨ ウズ	寿小豆	サホロシヨ ウズ	(不明)	宝	計
作付面積 (a)	720	130	100	90	40	1,080
生産量 (kg)	22,385	220	740	780	165	25,190
種子配付量 (kg)	12,720	0	0	0	80	12,800

作物： 菜豆

	大正金時	福勝(旧系 統名;十育 B-62号)	北海金時	大正大手 亡	姫手亡	福良金時	福白金時	大手亡	銀手亡	大正白金 時	計
作付面積 (a)	23,650	2,430	2,160	1,120	930	850	500	420	370	100	32,240
生産量 (kg)	452,674	47,783	47,162	16,468	22,752	15,157	11,113	6,860	8,098	2,255	623,919
種子配付量 (kg)	322,232	26,800	30,833	14,760	15,625	8,888	6,888	6,620	6,710	1,070	440,306

作物： 高級菜豆

	大白花	福虎豆(旧 系統名;中 育T26号)	早生大福	改良早生 大福	洞爺大福 (旧系統 名;中育F- 12号)	改良虎豆	計
作付面積 (a)	1,110	230	230	180	40	30	1,820
生産量 (kg)	31,259	6,187	5,334	5,093	1,232	1,203	50,308
種子配付量 (kg)	20,109	5,121	4,511	4,334	805	875	35,755

作物： 大豆

	トヨコマチ	ユキホマレ (旧系統 名;十育 233号)	北見白	キタムスメ	とよみづき	トヨホマレ	(不明)	キタコマチ	計
作付面積 (a)	1,700	1,520	780	310	260	220	100	15	4,905
生産量 (kg)	39,469	37,998	18,375	7,264	6,126	5,913	1,560	310	117,015
種子配付量 (kg)	30,380	25,690	7,200	6,520	4,950	4,320	1,320	240	80,620

作物： えんどう

	改良青手 無(青えん 豆)	おおみどり (青えん 豆)	計
作付面積 (a)	370	30	400
生産量 (kg)	6,740	310	7,050
種子配付量 (kg)	5,137	250	5,387

作物： ばれいしょ

	農林一号	コナフブキ	男爵	メークイン	紅丸	トヨシロ	ニシユタカ	デジマ	サクラフブ キ	シエポディ	アーリース ターチ	スノーマー チ	ゆきつぶら
作付面積 (a)	7,903	6,639	6,505	3,680	2,548	1,803	1,470	839	610	398	313	299	190
生産量 (kg)	2,404,808	2,384,479	1,996,304	1,041,297	893,079	636,243	627,506	303,412	220,085	112,119	94,285	101,625	65,655
種子配付量 (kg)	1,972,344	2,062,842	1,620,240	879,393	716,935	491,543	584,725	266,280	216,735	94,507	94,285	100,080	62,484
	エニワ	ナツフブキ	ノーキング ラセット	きたひめ	ワセシロ	タルマエ	キタアカリ	ビホロ	アスタルテ	ピルカ	オホーツク チップ	ユキジロ	リラチップ
作付面積 (a)	117	112	97	90	87	70	60	20	20	20	17	15	14
生産量 (kg)	34,373	34,864	27,556	30,129	23,220	2,150	16,275	4,900	5,955	8,750	3,721	4,500	3,516
種子配付量 (kg)	29,300	32,774	26,420	24,560	19,680	1,550	16,275	4,150	5,955	8,750	2,770	3,000	3,516
	ホッカイコ ガネ	計											
作付面積 (a)	10	33,946											
生産量 (kg)	3,100	11,083,906											
種子配付量 (kg)	2,000	9,343,093											

作物： 春まき小麦

	ハルユタカ	ハルヒカリ	ハルミノリ	計
作付面積 (a)	980	230	180	1,390
生産量 (kg)	38,504	4,490	2,680	45,674
種子配付量 (kg)	38,000	4,410	2,340	44,750

作物： 秋まき小麦

	ホクシン	チホクコムギ	きたほなみ(旧系統名;北見81号)	ムカコムギ	つるきち	ホロシリコムギ	計
作付面積 (a)	5,260	3,600	1,945	1,350	760	230	13,145
生産量 (kg)	287,440	194,020	113,357	44,871	50,828	12,360	702,876
種子配付量 (kg)	270,396	190,895	87,610	8,800	22,680	12,360	592,741

作物： 二条大麦

	りょうふう	ほしまさり	春星	計
作付面積 (a)	9,330	7,790	800	17,920
生産量 (kg)	328,860	260,111	22,759	611,730
種子配付量 (kg)	292,286	230,585	9,620	532,491

作物： えん麦

	前進	モイワ	オホーツク	(不明)	ホナミ	計
作付面積 (a)	470	200	90	80	60	900
生産量 (kg)	17,780	6,640	2,520	2,360	1,266	30,566
種子配付量 (kg)	13,448	960	1,400	1,480	1,266	18,554

作物： ながいも

	HA(ホクレン委託)	JA(女満別町農協委託)	計
作付面積 (a)	1,218	418	1,636
生産量 (kg)	271,547	117,832	389,379
種子配付量 (kg)	255,137	113,368	368,505

作物： 薬用植物(トウキ)

	トウキ(品種名不明)	トウキ(品種:大深)	計
作付面積 (a)	32	25	57
生産量 (本)	471,750	1,068,403	1,540,153
種子配付量 (本)	471,750	985,500	1,457,250

作物： 緑肥作物

	とうもろこし(イエローデントコーン)	えん麦(ヘイオーツ)他	作物名未記載	えん麦(サイアー)	とうもろこし(デントコーン)	えん麦(前進)	とうもろこし(スイートコーン)	計
作付面積 (a)	4,060	3,743	2,103	1,791	1,686	410	20	13,813

3. 十勝特産種苗センター

作物： 小豆

	エリモシヨ ウズ	ハヤテシヨ ウズ	サホロシヨ ウズ	きたろまん	きたほたる	しゅまり	寿小豆	アケノワセ	計
作付面積 (a)	5,290	2,610	1,400	670	570	240	30	30	10,840
生産量 (kg)	116,604	52,440	34,048	18,159	15,004	5,890	119	115	242,379
種子配付量 (kg)	103,524	47,337	30,821	16,598	13,688	4,949	0	60	216,977

作物： 菜豆

	大正金時	福勝(旧系 統名;十育 B-62号)	福良金時	福寿金時	姫手亡	計
作付面積 (a)	7,062	6,868	1,057	910	80	14,707
生産量 (kg)	136,359	148,946	20,676	19,210	1,135	295,257
種子配付量 (kg)	112,352	120,844	14,580	11,499	1,124	260,399

作物： 大豆

	北見白	トカチクロ	ユキホマレ (旧系統 名;十育 233号)	いわいくろ	キタムスメ	ユキホマレ R	とよみづき	計
作付面積 (a)	2,460	2,390	810	810	500	410	30	7,410
生産量 (kg)	55,682	53,295	24,467	18,939	13,053	8,785	923	175,144
種子配付量 (kg)	52,766	42,359	23,659	18,222	4,500	8,213	2,910	152,629

作物： ばれいしょ

	ホッカイコガネ	メークイン	ワセシロ	トヨシロ	男爵	紅丸	コナユキ	ユキジロ	エニワ	ナツフブキ	農林一号	サクラフブキ	コナヒメ
作付面積 (a)	11,140	10,890	4,792	1,742	1,416	810	660	510	450	450	420	350	180
生産量 (kg)	3,275,328	2,924,928	1,482,117	535,807	390,666	242,455	191,199	111,239	103,510	130,618	116,719	109,657	51,418
種子配付量 (kg)	2,737,504	2,172,120	1,251,458	438,020	225,020	57,000	156,920	88,420	75,300	108,060	35,350	83,420	49,280
	ハツフブキ	コナフブキ	シェポディ	アローワ	インカのめざめ	さやあかね	ニシユタカ	デジマ	レッドムーン	アスタルテ	計		
作付面積 (a)	100	90	80	80	70	50	40	30	20	10	34,380		
生産量 (kg)	33,700	19,335	21,294	17,808	18,905	16,418	10,860	7,540	4,539	2,840	9,818,900		
種子配付量 (kg)	30,600	18,060	18,469	17,020	18,905	11,280	8,800	6,320	3,900	2,840	7,614,066		

作物： 春まき小麦

	ハルヒカリ	計
作付面積 (a)	60	60
生産量 (kg)	1,160	1,160
種子配付量 (kg)	1,080	1,080

作物： 秋まき小麦

	ホクシン	タクネコムギ	ゆめちから	きたほなみ	計
作付面積 (a)	11,855	10,820	4,580	1,800	29,055
生産量 (kg)	629,699	335,571	238,240	95,620	1,299,130
種子配付量 (kg)	602,837	312,604	207,900	79,080	1,202,421

作物： えん麦

	前進	モイワ	ホナミ	計
作付面積 (a)	3,020	720	100	3,840
生産量 (kg)	56,616	14,400	800	71,816
種子配付量 (kg)	48,860	12,200	800	56,160

作物： そば

	キタワセソ バ	計
作付面積 (a)	1,513	1,513
生産量 (kg)	17,605	17,605
種子配付量 (kg)	12,865	12,865

作物： 緑肥作物

	とうもろこし(デント コーン)	作物名未 記載	えん麦(前 進)	とうもろこし(イエ ローデント コーン)	とうもろこし(ワセホ マレ)	とうもろこし(ワセホ マレ)	とうもろこし(ヘイゲ ンミドリ)	えん麦(モ イワ)	えん麦(ア キュタカ)	計
作付面積 (a)	9,600	7,135	4,820	2,280	1,860	1,860	1,840	560	160	28,255

4. 九州特産種苗センター

作物： 小豆

	光(及び宝)	宝	美甘大納言	円葉一号	熊本大納言	白小豆(品種名不明)	アカネダイナゴン	暁大納言	京都大納言	計
作付面積 (a)	190	160	110	100	94	80	70	10	10	804
生産量 (kg)	1,631	1,283	1,099	1,180	1,113	780	520	55	127	7,788
種子配付量 (kg)	0	0	763	0	470	664	30	46	0	1,973

作物： 大豆

	フクユタカ	アキヨシ	ヒユウガ	むらゆたか	エルスター	コガネダイズ	新丹波黒	アキシロメ	トヨシロメ	ホーギョク	いちひめ	アソマサリ	ゴガク
作付面積 (a)	5,688	1,705	1,665	1,145	540	520	217	60	40	30	10	10	10
生産量 (kg)	79,519	34,023	28,568	17,624	7,790	5,888	1,182	524	664	706	125	110	50
種子配付量 (kg)	73,932	25,067	20,934	15,919	6,920	5,117	729	404	664	600	125	0	0
	ユウヅル	計											
作付面積 (a)	10	11,650											
生産量 (kg)	-	176,773											
種子配付量 (kg)	-	150,411											

作物： らっかせい

	千葉半立	ナカテユタカ	タチマサリ	ワセダイリュウ	菊洋	関東9号	テコナ	計
作付面積 (a)	763	488	369	268	100	52	5	2,045
生産量 (kg)	6,596	7,862	8,163	5,439	720	488	26	29,294
種子配付量 (kg)	1,260	5,220	5,807	3,463	390	300	0	16,440

作物： そらまめ

	中共種	一寸大蚕豆	計
作付面積 (a)	180	90	270
生産量 (kg)	3,396	2,690	6,086
種子配付量 (kg)	0	85	85

作物： ばれいしょ

	デジマ	ニシユタカ	タチバナ	農林一号	メークイン	オオジロ	アンデス赤	計
作付面積 (a)	14,535	7,015	1,858	470	360	200	60	24,248
生産量 (kg)	2,287,848	1,183,117	210,103	59,320	43,445	17,450	8,800	3,810,083
種子配付量 (kg)	1,632,609	870,880	134,495	16,620	0	5,600	8,640	2,661,544

注) タチバナ、農林一号、メークインの作付面積は重複計上しているため、計では250aを差し引いた(24,498a-250a=24,248a)。

作物： かんしょ

	高系14号	ベニアズマ	コガネセンガン	トサベニ	九州68号他	ベニコマチ	計
作付面積 (a)	751	173	150	58	45	13	1,170
生産量 (kg)	92,073	19,895	26,385	5,697	1,286	1,715	147,051
種子配付量 (kg)	31,631	5,923	0	2,320	101	980	40,955

注) 高系14号と九州68号他の作付面積は20aが重複計上しているため、計では20aを差し引いた(1,190a-20a=1,170a)。

作物： かんしょ(苗)

	高系14号(苗)	計
作付面積 (a)	-	-
生産量 (本)	4,820	4,820
種子配付量 (本)	4,100	4,100

注) 作付面積は不明。

作物; 二条大麦

	成城17号	計
作付面積 (a)	150	150
生産量 (kg)	2,000	2,000
種子配付量 (kg)	0	0

作物; 裸麦

	シラヌイ等	計
作付面積 (a)	120	120
生産量 (kg)	1,850	1,850
種子配付量 (kg)	0	0

作物; そば

	信濃一号	みやざき おおつぶ	計
作付面積 (a)	470	160	630
生産量 (kg)	5,028	1,976	7,004
種子配付量 (kg)	2,825	1,750	4,575

作物; ハトムギ

	岡山在来	はとひかり	はとむす め	奥羽3号	計
作付面積 (a)	777	79	75	10	941
生産量 (kg)	15,729	978	571	74	17,352
種子配付量 (kg)	10,139	967	571	74	11,751

作物; さといも

	石川早生	大吉	計
作付面積 (a)	120	40	160
生産量 (kg)	17,635	2,405	20,040
種子配付量 (kg)	7,000	0	7,000

作物; かぼちゃ

	八交4号	八交3号	計
作付面積 (a)	114	50	164
生産量 (kg)	536	275	811
種子配付量 (kg)	536	275	811

作物; いちご

	トヨノカ	計
作付面積 (a)	4	4
生産量 (本)	13,520	13,520
種子配付量 (本)	13,520	13,520

作物; ゆり

	テッポウユ リ	日の本	計
作付面積 (a)	-	-	-
生産量 (本)	1,806	1,225	3,031
種子配付量 (本)	0	0	0

注) 作付面積は不明

作物; てんさい(母根)

	(不明)	計
作付面積 (a)	60	60
生産量 (本)	72,000	72,000
種子配付量 (本)	72,000	72,000

作物; 桑(苗)

	(不明)	交雑実生 K2	計
作付面積 (a)	80	60	140
生産量 (本)	205,696	192,000	397,696
種子配付量 (本)	205,696	144,000	349,696

作物; 薬用植物(ミシマサイコ他を除く)

	キハダ他	シャクヤク 他	計
作付面積 (a)	20	10	30
生産量 (本)	900	881	1,781
種子配付量 (本)	900	881	1,781

作物; 薬用植物(ミシマサイコ他)

	ミシマサイ コ他	計
作付面積 (a)	60	60
生産量 (kg)	185	185
種子配付量 (kg)	185	185

作物： 緑肥作物

	えん麦(前進)	えん麦(品種名不明)	(作物名未記載)	イタリアンライグラス	計
作付面積(a)	7,148	4,486	1,780	570	13,984

「特産種苗」バックナンバー

当協会のホームページに、PDF版を掲載しています。

「特産種苗 情報誌」で検索してください。

号	発行年月	特集内容
1	2009年1月	創刊号、雑豆(小豆、菜豆、その他)
2	2009年4月	雑穀(アワ、ヒエ、キビ、その他)
3	2009年7月	ハトムギ
4	2009年9月	雑穀類の生産状況(平成17～20年産)
5	2009年10月	油糧作物(ナタネ、ヒマワリ、ゴマ、オリーブ)
6	2010年1月	甘しょ
7	2010年4月	ばれいしょ
8	2010年8月	アマランサス・キノア
9	2010年11月	雑穀類の生産状況(平成17～21年産)
10	2011年3月	ソバ
11	2011年8月	6次産業化
12	2011年11月	甘味資源作物
13	2012年2月	雑穀類の生産状況(平成18～22年産)
14	2012年10月	品種の収集・保存・配布
15	2013年1月	雑穀類の生産状況(平成19～23年産)
16	2013年9月	薬用植物
17	2014年1月	雑穀類の生産状況(平成20～24年産)
18	2014年9月	雑穀・豆類の機械化
19	2015年1月	雑穀類の生産状況(平成21～25年産)
20	2015年4月	とうがらし・わさび
21	2015年11月	地域特産作物
22	2016年2月	雑穀類の生産状況(平成22～26年産)
23	2016年12月	小豆、いんげん等種子の生産・供給
24	2017年2月	雑穀類の生産状況(平成23～27年産)

編集後記

昭和 43 年に設立された当協会は、本年 12 月に 50 周年を迎えます。これも偏に関係機関のご協力の賜と厚く感謝申し上げます。

この 50 周年を機に、特産種苗 25 号として「創立 50 周年記念誌」の発行を企画しました。

当協会は、関係機関から構成される北海道種子協議会において策定された種子生産計画に基づき、特産農作物の原々種、原種などの生産・供給の一翼を担ってきており、これまでに生産された特産農作物の種類、品種は 25 作物、167 品種等に上ります。引き続き健全無病の優良種苗による種子更新の促進により、特産農作物の生産の安定、品質の向上を図り、地域農業の振興に寄与していく所存ですので、今後ともご指導・ご鞭撻をお願い申し上げます。

(佐々木 記)

発行日 平成 30 年 1 月 1 日

発行 公益財団法人 日本特産農作物種苗協会

〒107-0052 東京都港区赤坂 2 丁目 4 番 1 号 白亜ビル 3 階

TEL 03-3586-0761

FAX 03-3586-5366

URL <http://www.tokusanshubyo.or.jp>